



System 6
Modelliste Vierfuß

Inhalt

2	Produktinformation
8	Tische
13	Winkelplatten
15	Segmente
24	Besprechungstische
26	Freiformtische
31	Peripherie
33	Elektrifizierung
35	Zusatzmöbel

Steh-tisch-
anbau

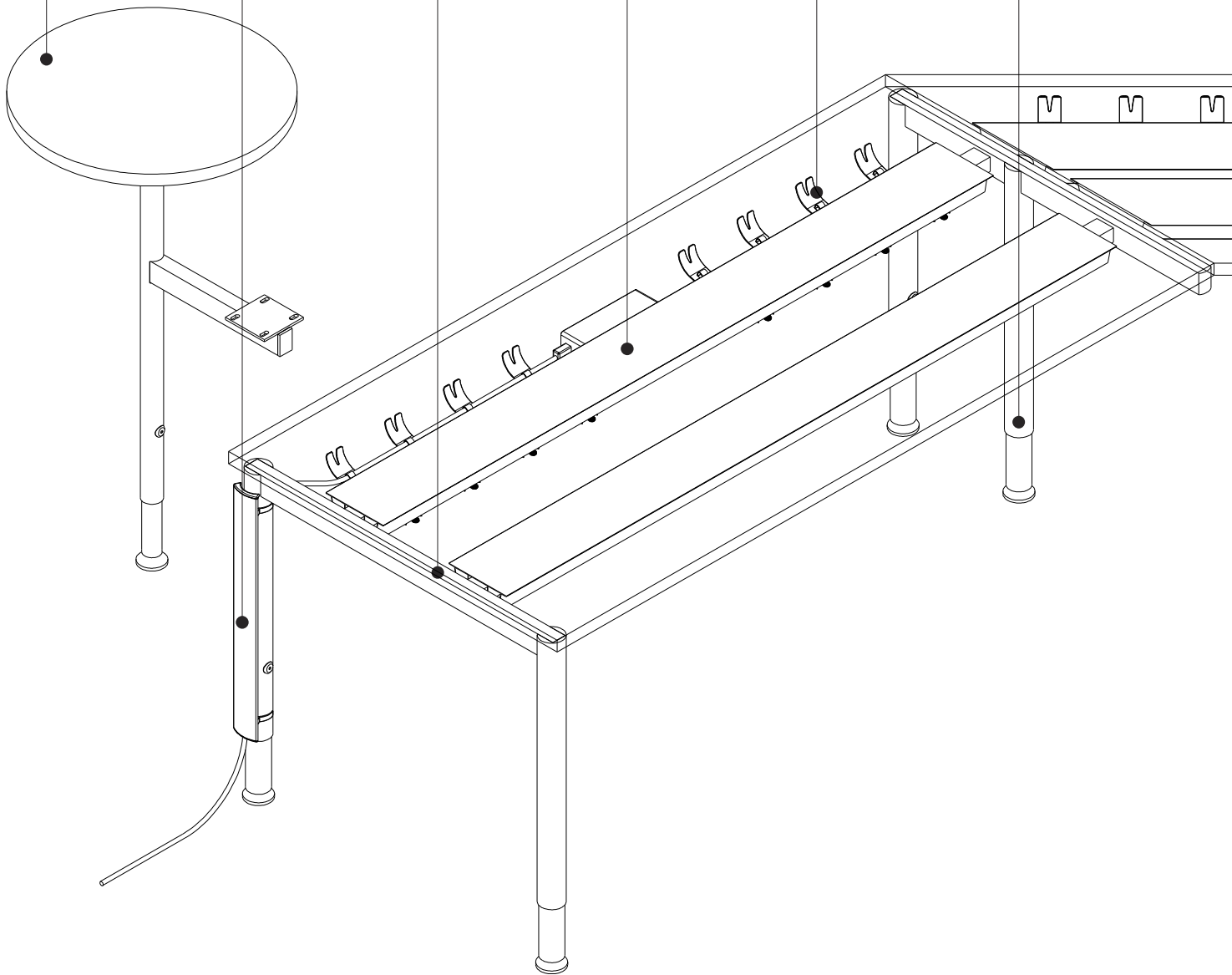
Vertikale Kabelführung
mit Kabelblende
am Tischfuß

Abschluss-
seitenteil

Systemzarge
aus Aluminium

Horizontale
Kabelführung
mit Kabelclipsen
an der Systemzarge

Höhenverstellung
mittels
Teleskoprasterung
von 68-82 cm
in 2 cm Schritten



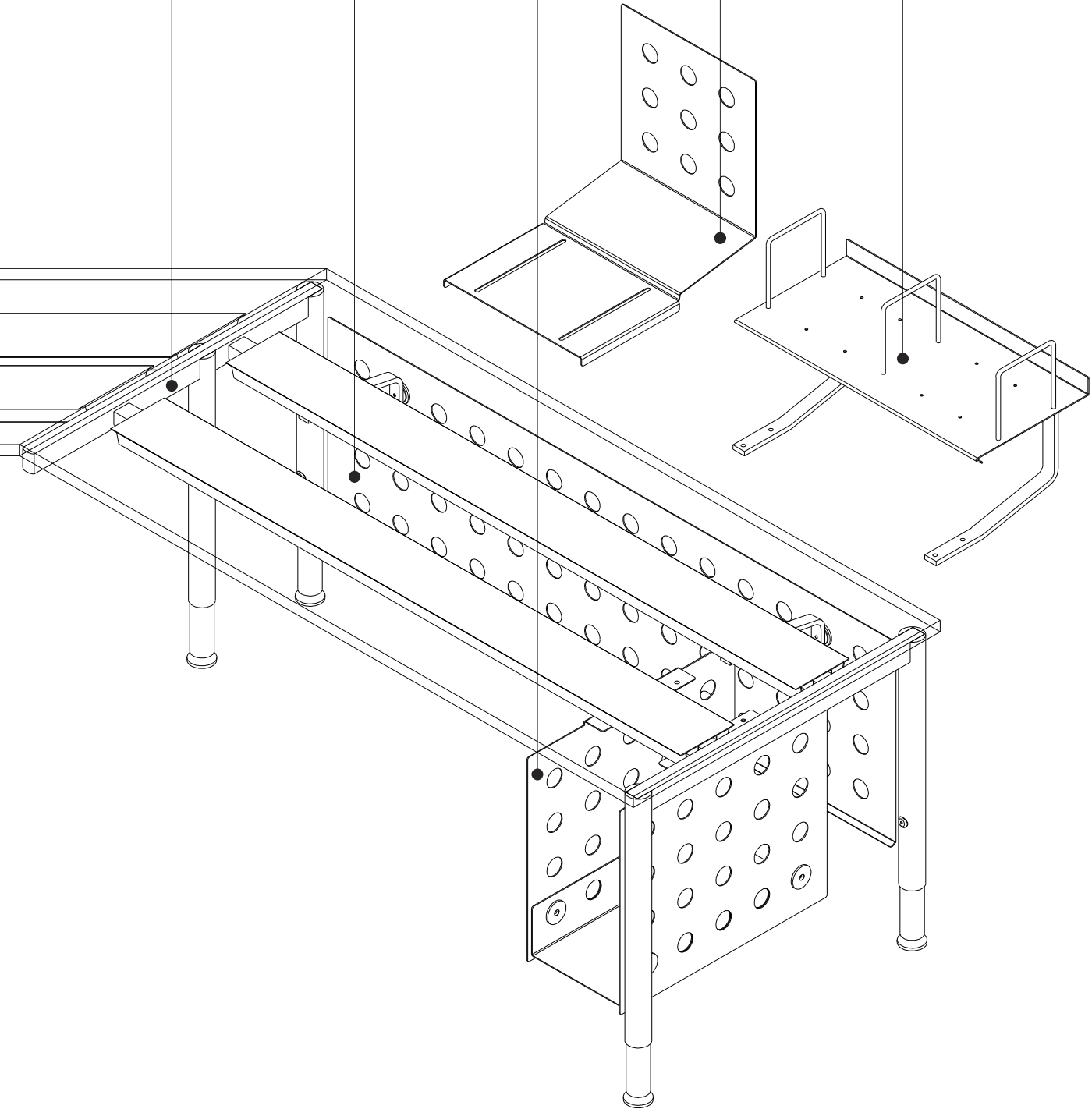
Verkettungs-
seitenteil

Tischblende
aus Lochblech, Holz
oder mattiertem Glas

Computerhalterung
aus Lochblech
oder mit Gurten

Monitor-
blende

Dritte
Ebene



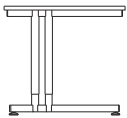
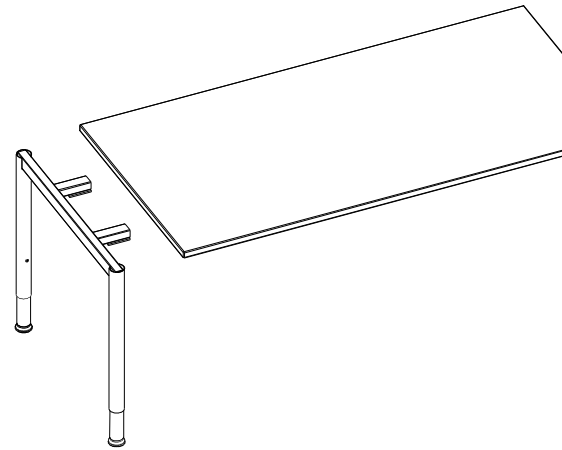
System 6

Seitenteilformen

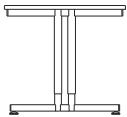
Für System 6 stehen verschiedene Seitenteilformen zur Verfügung. Je nach Aufgabenstellung und formaler Präferenz können Vierfüßtische, Tische mit C- oder T-Fuß eingesetzt werden. Um Theken und Counter zu realisieren, steht ein Thekenseitenteil zur Verfügung, das mit allen Gestellformen kombiniert werden kann. Für besondere Ansprüche an die Flexibilität der Möbel gibt es Tische mit Rollen. Kommen neue Aufgaben oder Arbeitsplätze hinzu, läßt sich das System leicht umstellen, ergänzen oder neu strukturieren.

Oberflächen

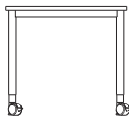
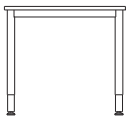
Die Gestelle bestehen aus pulverbeschichteten Rundrohren mit Glatt- oder Feinstrukturack. Über eine einfach zu bedienende Teleskopraisterung sind die Tische und Theken in der Höhe von 68 bis 82 cm in 2 cm Schritten einstellbar.



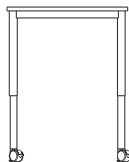
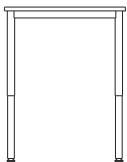
C-Fuß-Tisch
höhereinstellbar
von 68-82 cm



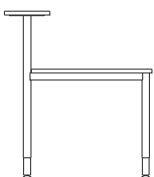
T-Fuß-Tisch
höhereinstellbar
von 68-82 cm



Vierfuß-Tisch
höhereinstellbar
von 68-82 cm
mit oder ohne Rollen



Stehtisch
höhereinstellbar
von 98-112 cm
mit oder ohne Rollen



Theke
Tischhöhe
höhereinstellbar
von 68-82 cm

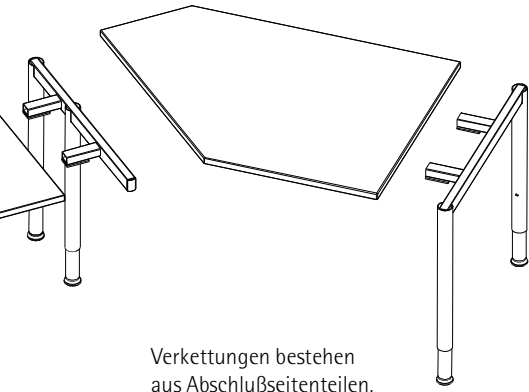
Verkettungsseitenteile

Für die Verkettung von Arbeitsplätzen stehen spezielle Seitenteile zur Verfügung. Diese Seitenteile haben einen zurückgesetzten Fuß bzw. einen gekürzten Bodenausleger, um die Beinraumfreiheit zu vergrößern und ein optimales Arbeiten zu ermöglichen.

Einfache Montage

Zur Verkettung von Tischelementen wird das Seitenteil in der Systemzarge gelöst und bis zur Mitte des Plattenstoßes verschoben. Die folgende Tischplatte wird aufgelegt und am Seitenteil gesichert. Sollen separate

Platten



Verkettungen bestehen aus Abschlußseitenteilen, Tischplatten und Verkettungsseitenteilen mit zurückgesetztem Fuß

Plattenformen

Je nach Arbeitsplatzsituation oder individuellem Geschmack können Sie aus einer Vielzahl von Plattenformen wählen. Rechteckplatten gibt es in unterschiedlichen Breiten und Tiefen. Freiformplatten, symmetrische und asymmetrische Platten, Winkelplatten und Besprechungssegmente kompletieren das Programm. Rösch Büromöbel sind ausgezeichnet mit dem GS-Zeichen für geprüfte Sicherheit am Arbeitsplatz und dem Blauen Engel für emissionsarme Holzwerkstoffe.

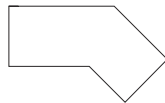
Oberflächen

Die Tischplatten bestehen aus einer melaminharzbeschichteten Holzwerkstoffplatte mit 3 mm ABS Kante einfarbig oder in Holzdekor. Echtholzoberflächen sind gegen Aufpreis erhältlich.

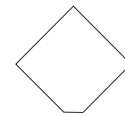
Arbeitsplätze miteinander verbunden werden, kann mit dem Standardseitenteil auf gleiche Weise verkettet werden.

Bestellhinweis

Verkettungen von Tischen und Theken bestellen Sie bitte aus Nutzersicht von links nach rechts. Dies ist besonders wichtig bei Theken mit niederen Weiterverkettungen.



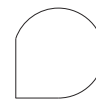
Arbeitstische, Winkeltische und Winkelsegmente in den Breiten von 80 bis 200 cm sowie den Tiefen 80, 90 und 100 cm



Winkelplatten 30, 45, 60 und 90°, Winkelarbeitsplätze und Quadratsegmente in den Tiefen 80, 90 und 100 cm



Freiform und Sonderformtische in den Breiten von 120 bis 200 cm und den Tiefen 80, 90 und 100 cm



Rundsegmente mit Durchmessern von 120 und 140 cm, und den Tiefen 80, 90 und 100 cm



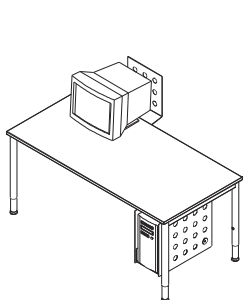
Besprechungstische und Runde-Tische mit Durchmessern von 80 bis 140 cm, Ellipsen-Tische mit den Breiten von 140 bis 200 cm und den Tiefen von 85 bis 110 cm



Bogentische in den Breiten von 120 bis 200 cm sowie den Tiefen 80, 90 und 100 cm

Peripherieelemente

Für die arbeitsplatzspezifische Ausstattung und Erweiterung stehen vielfältige Peripherieelemente zur Verfügung. Die Dritte Ebene schafft zusätzliche Ablagemöglichkeiten und hält die Arbeitsfläche frei. Starre Computerhalterungen aus Lochblech und flexible Computerhalterungen mit Gurten ordnen den Beinraum. Die Monitorblende verdeckt störende Kabel und schützt den Monitor bei Überstand. Ein Stehtischanbau ermöglicht wechselndes Arbeiten in Steh- und Sitzhöhe und eignet sich für Kurzbesprechungen am Arbeitsplatz.

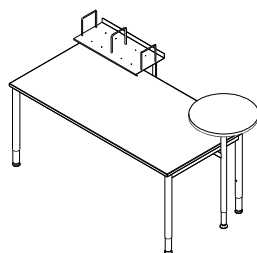
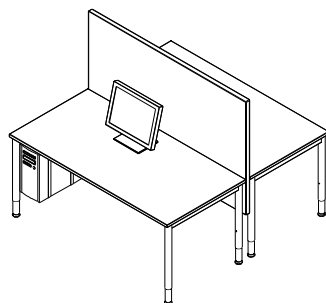


Spezialaufgaben

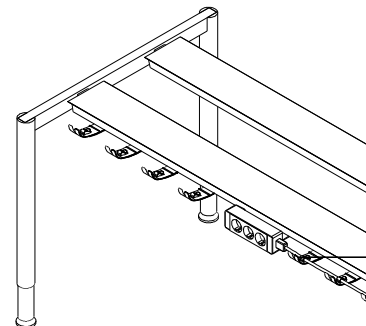
Spezialaufgaben stellen besondere Ansprüche. Das durchdachte System ermöglicht auch die Einrichtung von besonderen Arbeitsplätzen wie Callcentern. Hierfür sind Schallschluckelemente und transluzente Glastrennelemente erhältlich.

Einfache Montage

Wie alle Komponenten von System 6 werden auch die Peripherieelemente an der Systemzarge befestigt und sind auf dieser frei positionierbar.



Monitorblende und Computerhalterung, Akustik- und Trennelemente, Dritte Ebene und Stehtisch lassen sich einfach an der Systemzarge befestigen



Systemzarge

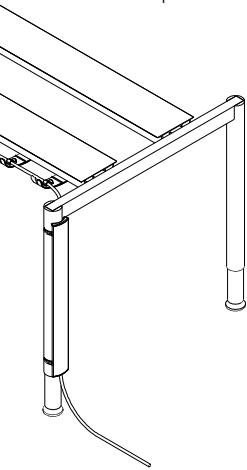
Zentraler Kern des Systems ist eine unter der Tischplatte angebrachte Systemzarge aus Aluminium. An dieser Systemzarge werden sowohl die Seitenteile als auch alle weiteren Systemkomponenten und Peripherieelemente befestigt.

Zubehör

Für die Elektrifizierung der Tische und Segmente von System 6 steht reichhaltiges Zubehör zur Verfügung.

Blenden

Kabelclipe,
Dreifachsteckdose und
vertikale Kabelblende
ermöglichen eine
optimale Elektrifizierung



Farb- und Oberflächenvarianten

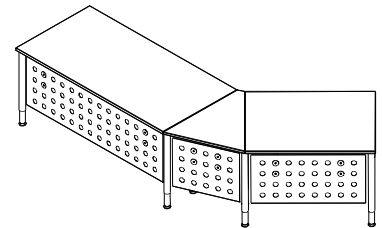
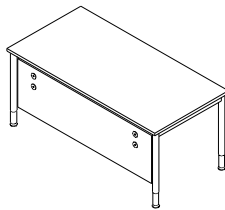
Für eine Vielzahl von Tischen,
Winkelplatten und Segmenten gibt es
passende Blenden aus Holz, Lochblech
und mattiertem Glas. Zu den Vierfuß-
tischen und Thekenelementen ist auch
eine Seitenblende erhältlich.

Einfache Montage

Blenden lassen sich einfach montieren
und umbauen. Die Befestigung erfolgt
an der Systemzarge unter der Tisch-
platte.

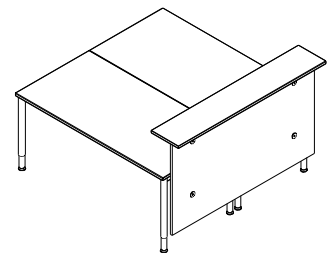
Kabelführung

Kabelclipe an der Systemzarge ermög-
lichen die horizontale Kabelführung.
Die vertikale Kabelführung erfolgt
über werkzeuglos anzuclipsende Kabel-
blenden an den Tischbeinen oder über
eine frei an der Systemzarge positio-
nierbare Kabelkette.

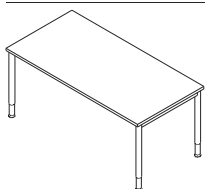


Steckdosen

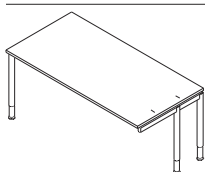
Für die VDE-gerechte Stromversorgung
und Netzverkabelung bieten wir
Mehrfachsteckdosen und Spezialdosen,
die nach Kundenwunsch konfiguriert
und über Halterungen an beliebiger
Position an der Systemzarge befestigt
werden können.



Tischblenden,
seitliche Blenden,
Theken und
seitliche Theken
ergänzen das Programm

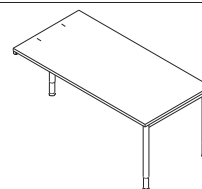


Vierfuß-Tisch	Breite	Tiefe	Bestellnummer
Höhe 68-82 cm	80	80	6V-80x80
	100	80	6V-100x80
Zubehör	120	80	6V-120x80
wie Elektrifizierungs- kit und Kabelclipse	140	80	6V-140x80
bitte separat bestellen	160	80	6V-160x80
	180	80	6V-180x80
	200	80	6V-200x80
	80	90	6V-80x90
	100	90	6V-100x90
	120	90	6V-120x90
	140	90	6V-140x90
	160	90	6V-160x90
	180	90	6V-180x90
	200	90	6V-200x90
	80	100	6V-80x100
	100	100	6V-100x100
	120	100	6V-120x100
	140	100	6V-140x100
	160	100	6V-160x100
	180	100	6V-180x100
	200	100	6V-200x100



Vierfuß-Tisch	Breite	Tiefe	Bestellnummer
mit Verkettungsseitenteil rechts	80	80	6V-VR-80x80
Höhe 68-82 cm	100	80	6V-VR-100x80
	120	80	6V-VR-120x80
Zubehör	140	80	6V-VR-140x80
wie Elektrifizierungs- kit und Kabelclipse	160	80	6V-VR-160x80
bitte separat bestellen	180	80	6V-VR-180x80
	200	80	6V-VR-200x80
	80	90	6V-VR-80x90
	100	90	6V-VR-100x90
	120	90	6V-VR-120x90
	140	90	6V-VR-140x90
	160	90	6V-VR-160x90
	180	90	6V-VR-180x90
	200	90	6V-VR-200x90
	80	100	6V-VR-80x100
	100	100	6V-VR-100x100
	120	100	6V-VR-120x100
	140	100	6V-VR-140x100
	160	100	6V-VR-160x100
	180	100	6V-VR-180x100
	200	100	6V-VR-200x100

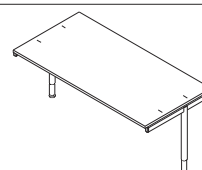
Vierfuß-Tisch	Breite	Tiefe	Bestellnummer
mit Verkettungsseitenteil links	80	80	6V-VL-80x80
Höhe 68-82 cm	100	80	6V-VL-100x80
	120	80	6V-VL-120x80
Zubehör	140	80	6V-VL-140x80
wie Elektrifizierungskit	160	80	6V-VL-160x80
und Kabelclipe	180	80	6V-VL-180x80
bitte separat bestellen	200	80	6V-VL-200x80



	80	90	6V-VL-80x90
	100	90	6V-VL-100x90
	120	90	6V-VL-120x90
	140	90	6V-VL-140x90
	160	90	6V-VL-160x90
	180	90	6V-VL-180x90
	200	90	6V-VL-200x90

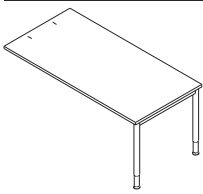
	80	100	6V-VL-80x100
	100	100	6V-VL-100x100
	120	100	6V-VL-120x100
	140	100	6V-VL-140x100
	160	100	6V-VL-160x100
	180	100	6V-VL-180x100
	200	100	6V-VL-200x100

Vierfuß-Tisch	Breite	Tiefe	Bestellnummer
mit Verkettungsseitenteil beidseitig	80	80	6V-VB-80x80
Höhe 68-82 cm	100	80	6V-VB-100x80
	120	80	6V-VB-120x80
Zubehör	140	80	6V-VB-140x80
wie Elektrifizierungskit	160	80	6V-VB-160x80
und Kabelclipe	180	80	6V-VB-180x80
bitte separat bestellen	200	80	6V-VB-200x80

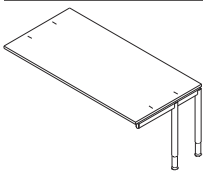


	80	90	6V-VB-80x90
	100	90	6V-VB-100x90
	120	90	6V-VB-120x90
	140	90	6V-VB-140x90
	160	90	6V-VB-160x90
	180	90	6V-VB-180x90
	200	90	6V-VB-200x90

	80	100	6V-VB-80x100
	100	100	6V-VB-100x100
	120	100	6V-VB-120x100
	140	100	6V-VB-140x100
	160	100	6V-VB-160x100
	180	100	6V-VB-180x100
	200	100	6V-VB-200x100



Vierfuß-Anbautisch	Breite	Tiefe	Bestellnummer
mit Abschlußseitenteil	80	80	6V-A-80x80
Höhe 68-82 cm	100	80	6V-A-100x80
	120	80	6V-A-120x80
Zubehör	140	80	6V-A-140x80
wie Elektrifizierungskit	160	80	6V-A-160x80
und Kabelclipse	180	80	6V-A-180x80
bitte separat bestellen	200	80	6V-A-200x80
	80	90	6V-A-80x90
	100	90	6V-A-100x90
	120	90	6V-A-120x90
	140	90	6V-A-140x90
	160	90	6V-A-160x90
	180	90	6V-A-180x90
	200	90	6V-A-200x90
	80	100	6V-A-80x100
	100	100	6V-A-100x100
	120	100	6V-A-120x100
	140	100	6V-A-140x100
	160	100	6V-A-160x100
	180	100	6V-A-180x100
	200	100	6V-A-200x100



Vierfuß-Anbautisch	Breite	Tiefe	Bestellnummer
mit Verkettungsseitenteil rechts	80	80	6V-AVR-80x80
Höhe 68-82 cm	100	80	6V-AVR-100x80
	120	80	6V-AVR-120x80
Zubehör	140	80	6V-AVR-140x80
wie Elektrifizierungskit	160	80	6V-AVR-160x80
und Kabelclipse	180	80	6V-AVR-180x80
bitte separat bestellen	200	80	6V-AVR-200x80
	80	90	6V-AVR-80x90
	100	90	6V-AVR-100x90
	120	90	6V-AVR-120x90
	140	90	6V-AVR-140x90
	160	90	6V-AVR-160x90
	180	90	6V-AVR-180x90
	200	90	6V-AVR-200x90
	80	100	6V-AVR-80x100
	100	100	6V-AVR-100x100
	120	100	6V-AVR-120x100
	140	100	6V-AVR-140x100
	160	100	6V-AVR-160x100
	180	100	6V-AVR-180x100
	200	100	6V-AVR-200x100

Vierfuß-Anbautisch

mit Verkettungsseitenteil links

Höhe 68-82 cm

Zubehör

wie Elektrifizierungs-
kit

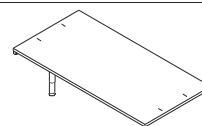
und Kabelclipse

bitte separat bestellen

Breite	Tiefe	Bestellnummer
80	80	6V-AVL-80x80
100	80	6V-AVL-100x80
120	80	6V-AVL-120x80
140	80	6V-AVL-140x80
160	80	6V-AVL-160x80
180	80	6V-AVL-180x80
200	80	6V-AVL-200x80

80	90	6V-AVL-80x90
100	90	6V-AVL-100x90
120	90	6V-AVL-120x90
140	90	6V-AVL-140x90
160	90	6V-AVL-160x90
180	90	6V-AVL-180x90
200	90	6V-AVL-200x90

80	100	6V-AVL-80x100
100	100	6V-AVL-100x100
120	100	6V-AVL-120x100
140	100	6V-AVL-140x100
160	100	6V-AVL-160x100
180	100	6V-AVL-180x100
200	100	6V-AVL-200x100

**Vierfuß-Tisch hoch**

Höhe 98-112 cm

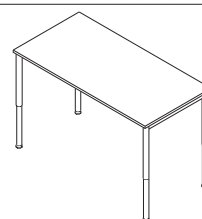
Zubehör

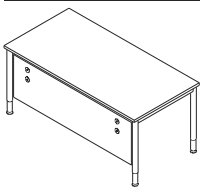
wie Elektrifizierungs-
kit

und Kabelclipse

bitte separat bestellen

Breite	Tiefe	Bestellnummer
80	80	6VH-80x80
100	80	6VH-100x80
120	80	6VH-120x80
140	80	6VH-140x80
160	80	6VH-160x80
80	90	6VH-80x90
100	90	6VH-100x90
120	90	6VH-120x90
140	90	6VH-140x90
160	90	6VH-160x90
100	100	6VH-100x100



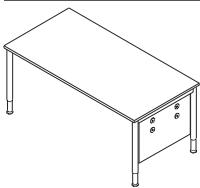


Blenden für Tische

Holz (HZ), Lochblech (LB) oder Glas (GL)

Breite Bestellnummer

80	6BT-HZ-80
100	6BT-HZ-100
120	6BT-HZ-120
140	6BT-HZ-140
160	6BT-HZ-160
180	6BT-HZ-180
200	6BT-HZ-200
80	6BT-LB-80
100	6BT-LB-100
120	6BT-LB-120
140	6BT-LB-140
160	6BT-LB-160
180	6BT-LB-180
200	6BT-LB-200
80	6BT-GL-80
100	6BT-GL-100
120	6BT-GL-120
140	6BT-GL-140
160	6BT-GL-160
180	6BT-GL-180
200	6BT-GL-200



Seitenblenden

für Vierfuss-Tische

Holz (HZ), Lochblech (LB) oder Glas (GL)

nicht geeignet für Freiformtische

Tiefe Bestellnummer

80	6BS-80-HZ
90	6BS-90-HZ
100	6BS-100-HZ
80	6BS-80-LB
90	6BS-90-LB
100	6BS-100-LB
80	6BS-80-GL
90	6BS-90-GL
100	6BS-100-GL

Winkelplatte

Winkel Tiefe Bestellnummer

30	80	6-W30-80
45	80	6-W45-80
60	80	6-W60-80
90	80	6-W90-80



30	90	6-W30-90
45	90	6-W45-90
60	90	6-W60-90
90	90	6-W90-90

30	100	6-W30-100
45	100	6-W45-100
60	100	6-W60-100
90	100	6-W90-100

Anbauwinkel

mit Verkettungsseitenteil rechts
zur Weiterverkettung von Segmenten
Höhe 68-82 cm

Winkel Tiefe Bestellnummer

30	80	6V-W30-AVR-80
45	80	6V-W45-AVR-80
60	80	6V-W60-AVR-80
90	80	6V-W90-AVR-80



30	90	6V-W30-AVR-90
45	90	6V-W45-AVR-90
60	90	6V-W60-AVR-90
90	90	6V-W90-AVR-90

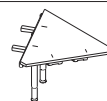
30	100	6V-W30-AVR-100
45	100	6V-W45-AVR-100
60	100	6V-W60-AVR-100
90	100	6V-W90-AVR-100

Anbauwinkel

mit Verkettungsseitenteil links
zur Weiterverkettung von Segmenten
Höhe 68-82 cm

Winkel Tiefe Bestellnummer

30	80	6V-W30-AVL-80
45	80	6V-W45-AVL-80
60	80	6V-W60-AVL-80
90	80	6V-W90-AVL-80



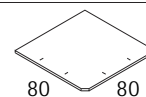
30	90	6V-W30-AVL-90
45	90	6V-W45-AVL-90
60	90	6V-W60-AVL-90
90	90	6V-W90-AVL-90

30	100	6V-W30-AVL-100
45	100	6V-W45-AVL-100
60	100	6V-W60-AVL-100
90	100	6V-W90-AVL-100

Blenden für Winkelplatten	Winkel Tiefe		Bestellnummer
Holz (HZ), Lochblech (LB) oder Glas (GL)	30	80	6B-W30-HZ-80
	45	80	6B-W45-HZ-80
	60	80	6B-W60-HZ-80
	90	80	6B-W90-HZ-80
	30	90	6B-W30-HZ-90
	45	90	6B-W45-HZ-90
	60	90	6B-W60-HZ-90
	90	90	6B-W90-HZ-90
	30	100	6B-W30-HZ-100
	45	100	6B-W45-HZ-100
	60	100	6B-W60-HZ-100
	90	100	6B-W90-HZ-100
	30	80	6B-W30-LB-80
	45	80	6B-W45-LB-80
	60	80	6B-W60-LB-80
	90	80	6B-W90-LB-80
	30	90	6B-W30-LB-90
	45	90	6B-W45-LB-90
	60	90	6B-W60-LB-90
	90	90	6B-W90-LB-90
	30	100	6B-W30-LB-100
	45	100	6B-W45-LB-100
	60	100	6B-W60-LB-100
	90	100	6B-W90-LB-100
	30	80	6B-W30-GL-80
	45	80	6B-W45-GL-80
	60	80	6B-W60-GL-80
	90	80	6B-W90-GL-80
	30	90	6B-W30-GL-90
	45	90	6B-W45-GL-90
	60	90	6B-W60-GL-90
	90	90	6B-W90-GL-90
	30	100	6B-W30-GL-100
	45	100	6B-W45-GL-100
	60	100	6B-W60-GL-100
	90	100	6B-W90-GL-100

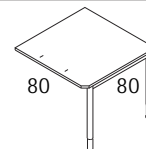
Quadratsegment SQ1

	Tiefe	Bestellnummer
mit einem Stützfuß	80	6-SQ1-80
Höhe 68-82 cm	90	6-SQ1-90
	100	6-SQ1-100



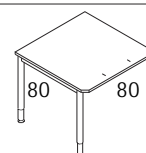
Anbausegment SQ1

	Tiefe	Bestellnummer
mit Abschlußseitenteil rechts und einem Stützfuß	80	6V-SQ1-AR-80
	90	6V-SQ1-AR-90
Höhe 68-82 cm	100	6V-SQ1-AR-100



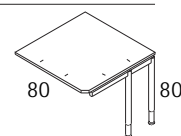
Anbausegment SQ1

	Tiefe	Bestellnummer
mit Abschlußseitenteil links und einem Stützfuß	80	6V-SQ1-AL-80
	90	6V-SQ1-AL-90
Höhe 68-82 cm	100	6V-SQ1-AL-100



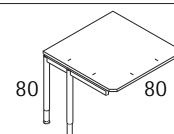
Anbausegment SQ1

	Tiefe	Bestellnummer
mit Verkettungsseitenteil rechts und einem Stützfuß	80	6V-SQ1-AVR-80
	90	6V-SQ1-AVR-90
Höhe 68-82 cm	100	6V-SQ1-AVR-100



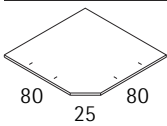
Anbausegment SQ1

	Tiefe	Bestellnummer
mit Verkettungsseitenteil links und einem Stützfuß	80	6V-SQ1-AVL-80
	90	6V-SQ1-AVL-90
Höhe 68-82 cm	100	6V-SQ1-AVL-100



Blenden für SQ1

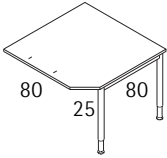
	Tiefe	Bestellnummer
Holz (HZ), Lochblech (LB) oder Glas (GL)	80	6B-SQ1-HZ-80
	90	6B-SQ1-HZ-90
	100	6B-SQ1-HZ-100
	80	6B-SQ1-LB-80
	90	6B-SQ1-LB-90
	100	6B-SQ1-LB-100
	80	6B-SQ1-GL-80
	90	6B-SQ1-GL-90
	100	6B-SQ1-GL-100



Quadratsegment SQ2

mit einem Stützfuß
Höhe 68-82 cm

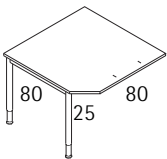
Tiefe	Bestellnummer
80	6-SQ2-80
90	6-SQ2-90
100	6-SQ2-100



Anbausegment SQ2

mit Abschlußseitenteil rechts
und einem Stützfuß
Höhe 68-82 cm

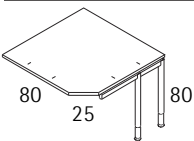
Tiefe	Bestellnummer
80	6V-SQ2-AR-80
90	6V-SQ2-AR-90
100	6V-SQ2-AR-100



Anbausegment SQ2

mit Abschlußseitenteil links
und einem Stützfuß
Höhe 68-82 cm

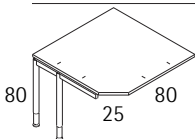
Tiefe	Bestellnummer
80	6V-SQ2-AL-80
90	6V-SQ2-AL-90
100	6V-SQ2-AL-100



Anbausegment SQ2

mit Verkettungsseitenteil rechts
und einem Stützfuß
Höhe 68-82 cm

Tiefe	Bestellnummer
80	6V-SQ2-AVR-80
90	6V-SQ2-AVR-90
100	6V-SQ2-AVR-100



Anbausegment SQ2

mit Verkettungsseitenteil links
und einem Stützfuß
Höhe 68-82 cm

Tiefe	Bestellnummer
80	6V-SQ2-AVL-80
90	6V-SQ2-AVL-90
100	6V-SQ2-AVL-100

Blenden für SQ2

Holz (HZ), Lochblech (LB) oder Glas (GL)

Tiefe	Bestellnummer
80	6B-SQ2-HZ-80
90	6B-SQ2-HZ-90
100	6B-SQ2-HZ-100
80	6B-SQ2-LB-80
90	6B-SQ2-LB-90
100	6B-SQ2-LB-100
80	6B-SQ2-GL-80
90	6B-SQ2-GL-90
100	6B-SQ2-LB-100

Quadratsegment SQ3

mit einem Stützfuß

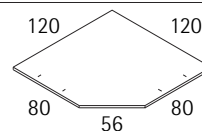
Höhe 68-82 cm

Tiefe Bestellnummer

80 6-SQ3-80

90 6-SQ3-90

100 6-SQ3-100

**Anbausegment SQ3**

mit Abschlußseitenteil rechts

und einem Stützfuß

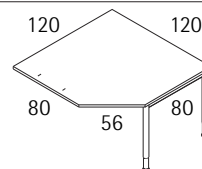
Höhe 68-82 cm

Tiefe Bestellnummer

80 6V-SQ3-AR-80

90 6V-SQ3-AR-90

100 6V-SQ3-AR-100

**Anbausegment SQ3**

mit Abschlußseitenteil links

und einem Stützfuß

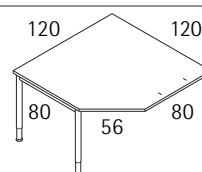
Höhe 68-82 cm

Tiefe Bestellnummer

80 6V-SQ3-AL-80

90 6V-SQ3-AL-90

100 6V-SQ3-AL-100

**Anbausegment SQ3**

mit Verkettungsseitenteil rechts

und einem Stützfuß

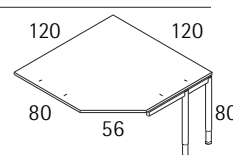
Höhe 68-82 cm

Tiefe Bestellnummer

80 6V-SQ3-AVR-80

90 6V-SQ3-AVR-90

100 6V-SQ3-AVR-100

**Anbausegment SQ3**

mit Verkettungsseitenteil links

und einem Stützfuß

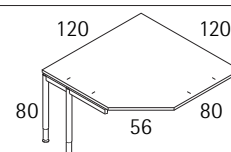
Höhe 68-82 cm

Tiefe Bestellnummer

80 6V-SQ3-AVL-80

90 6V-SQ3-AVL-90

100 6V-SQ3-AVL-100

**Blenden für SQ3**

Holz (HZ), Lochblech (LB) oder Glas (GL)

Tiefe Bestellnummer

80 6B-SQ3-HZ-80

90 6B-SQ3-HZ-90

100 6B-SQ3-HZ-100

80 6B-SQ3-LB-80

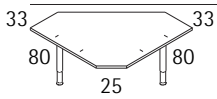
90 6B-SQ3-LB-90

100 6B-SQ3-LB-100

80 6B-SQ3-GL-80

90 6B-SQ3-GL-90

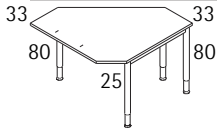
100 6B-SQ3-GL-100



Quadratsegment SQ4

mit zwei Stützfüßen
Höhe 68-82 cm

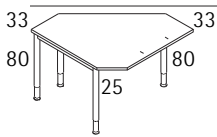
Tiefe	Bestellnummer
80	6-SQ4-80
90	6-SQ4-90
100	6-SQ4-100



Anbausegment SQ4

mit Abschlußseitenteil rechts
und zwei Stützfüßen
Höhe 68-82 cm

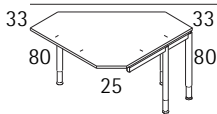
Tiefe	Bestellnummer
80	6V-SQ4-AR-80
90	6V-SQ4-AR-90
100	6V-SQ4-AR-100



Anbausegment SQ4

mit Abschlußseitenteil links
und zwei Stützfüßen
Höhe 68-82 cm

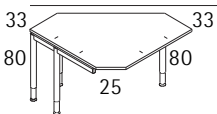
Tiefe	Bestellnummer
80	6V-SQ4-AL-80
90	6V-SQ4-AL-90
100	6V-SQ4-AL-100



Anbausegment SQ4

mit Verkettungsseitenteil rechts
und zwei Stützfüßen
Höhe 68-82 cm

Tiefe	Bestellnummer
80	6V-SQ4-AVR-80
90	6V-SQ4-AVR-90
100	6V-SQ4-AVR-100



Anbausegment SQ4

mit Verkettungsseitenteil links
und zwei Stützfüßen
Höhe 68-82 cm

Tiefe	Bestellnummer
80	6V-SQ4-AVL-80
90	6V-SQ4-AVL-90
100	6V-SQ4-AVL-100

Blenden für SQ4

Holz (HZ), Lochblech (LB) oder Glas (GL)

Tiefe	Bestellnummer
80	6B-SQ4-HZ-80
90	6B-SQ4-HZ-90
100	6B-SQ4-HZ-100
80	6B-SQ4-LB-80
90	6B-SQ4-LB-90
100	6B-SQ4-LB-100
80	6B-SQ4-GL-80
90	6B-SQ4-GL-90
100	6B-SQ4-GL-100

Quadratsegment SQ5

mit zwei Stützfüßen

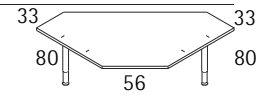
Höhe 68-82 cm

Tiefe Bestellnummer

80 6-SQ5-80

90 6-SQ5-90

100 6-SQ5-100

**Anbausegment SQ5**mit Abschlußseitenteil rechts
und zwei Stützfüßen

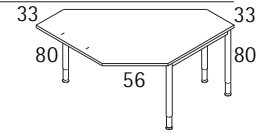
Höhe 68-82 cm

Tiefe Bestellnummer

80 6V-SQ5-AR-80

90 6V-SQ5-AR-90

100 6V-SQ5-AR-100

**Anbausegment SQ5**mit Abschlußseitenteil links
und zwei Stützfüßen

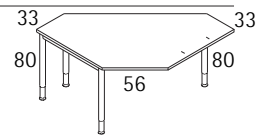
Höhe 68-82 cm

Tiefe Bestellnummer

80 6V-SQ5-AL-80

90 6V-SQ5-AL-90

100 6V-SQ5-AL-100

**Anbausegment SQ5**mit Verkettungsseitenteil rechts
und zwei Stützfüßen

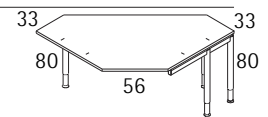
Höhe 68-82 cm

Tiefe Bestellnummer

80 6V-SQ5-AVR-80

90 6V-SQ5-AVR-90

100 6V-SQ5-AVR-100

**Anbausegment SQ5**mit Verkettungsseitenteil links
und zwei Stützfüßen

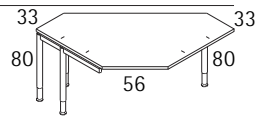
Höhe 68-82 cm

Tiefe Bestellnummer

80 6V-SQ5-AVL-80

90 6V-SQ5-AVL-90

100 6V-SQ5-AVL-100

**Blenden für SQ5**

Holz (HZ), Lochblech (LB) oder Glas (GL)

Tiefe Bestellnummer

80 6B-SQ5-HZ-80

90 6B-SQ5-HZ-90

100 6B-SQ5-HZ-100

80 6B-SQ5-LB-80

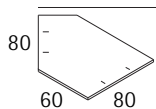
90 6B-SQ5-LB-90

100 6B-SQ5-LB-100

80 6B-SQ5-GL-80

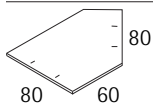
90 6B-SQ5-GL-90

100 6B-SQ5-GL-100



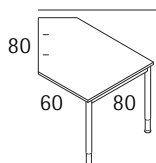
Winkelsegment SW1R

Tiefe	Bestellnummer
80	6-SW1R-80
90	6-SW1R-90
100	6-SW1R-100



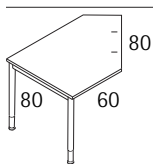
Winkelsegment SW1L

Tiefe	Bestellnummer
80	6-SW1L-80
90	6-SW1L-90
100	6-SW1L-100



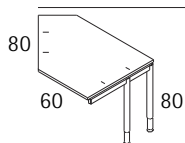
Anbausegment SW1R
mit Abschlußseitenteil rechts
Höhe 68-82 cm

Tiefe	Bestellnummer
80	6V-SW1R-AR-80
90	6V-SW1R-AR-90
100	6V-SW1R-AR-100



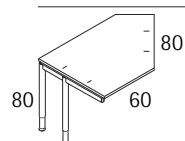
Anbausegment SW1L
mit Abschlußseitenteil links
Höhe 68-82 cm

Tiefe	Bestellnummer
80	6V-SW1L-AL-80
90	6V-SW1L-AL-90
100	6V-SW1L-AL-100



Anbausegment SW1R
mit Verkettungsseitenteil rechts
Höhe 68-82 cm

Tiefe	Bestellnummer
80	6V-SW1R-AVR-80
90	6V-SW1R-AVR-90
100	6V-SW1R-AVR-100

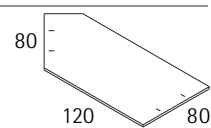


Anbausegment SW1L
mit Verkettungsseitenteil links
Höhe 68-82 cm

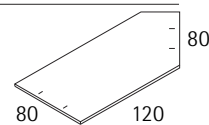
Tiefe	Bestellnummer
80	6V-SW1L-AVL-80
90	6V-SW1L-AVL-90
100	6V-SW1L-AVL-100

Blenden für	Tiefe	Bestellnummer
SW1R und SW1L	80	6B-SW1-HZ-80
Holz (HZ), Lochblech (LB) oder Glas (GL)	90	6B-SW1-HZ-90
	100	6B-SW1-HZ-100
	80	6B-SW1-LB-80
	90	6B-SW1-LB-90
	100	6B-SW1-LB-100
	80	6B-SW1-GL-80
	90	6B-SW1-GL-90
	100	6B-SW1-GL-100

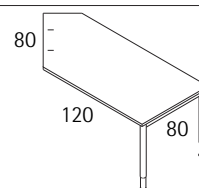
Winkelsegment SW2R	Tiefe	Bestellnummer
	80	6-SW2R-80
	90	6-SW2R-90
	100	6-SW2R-100



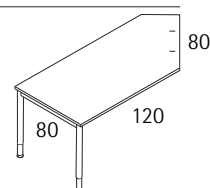
Winkelsegment SW2L	Tiefe	Bestellnummer
	80	6-SW2L-80
	90	6-SW2L-90
	100	6-SW2L-100

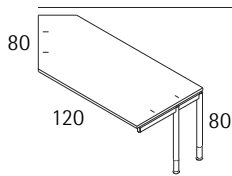


Anbausegment SW2R	Tiefe	Bestellnummer
mit Abschlußseitenteil rechts	80	6V-SW2R-AR-80
Höhe 68-82 cm	90	6V-SW2R-AR-90
	100	6V-SW2R-AR-100



Anbausegment SW2L	Tiefe	Bestellnummer
mit Abschlußseitenteil links	80	6V-SW2L-AL-80
Höhe 68-82 cm	90	6V-SW2L-AL-90
	100	6V-SW2L-AL-100

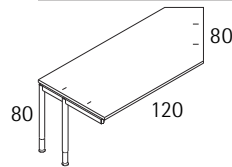




Anbausegment SW2R

mit Verkettungsseitenteil rechts
Höhe 68-82 cm

Tiefe	Bestellnummer
80	6V-SW2R-AVR-80
90	6V-SW2R-AVR-90
100	6V-SW2R-AVR-100



Anbausegment SW2L

mit Verkettungsseitenteil links
Höhe 68-82 cm

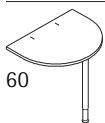
Tiefe	Bestellnummer
80	6V-SW2L-AVL-80
90	6V-SW2L-AVL-90
100	6V-SW2L-AVL-100

Blenden für

SW2R und SW2L

Holz (HZ), Lochblech (LB) oder Glas (GL)

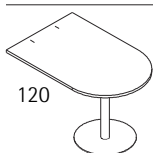
Tiefe	Bestellnummer
80	6B-SW2-HZ-80
90	6B-SW2-HZ-90
100	6B-SW2-HZ-100
80	6B-SW2-LB-80
90	6B-SW2-LB-90
100	6B-SW2-LB-100
80	6B-SW2-GL-80
90	6B-SW2-GL-90
100	6B-SW2-GL-100



Rundsegment SR1

mit Stützfuß
Breite 60 cm
Höhe 68-82 cm

Tiefe	Bestellnummer
80	6-SR1-80
90	6-SR1-90
100	6-SR1-100



Rundsegment SR2

Breite 120 cm
Höhe 68-82 cm

Tiefe	Bestellnummer
80	6-SR2-80
90	6-SR2-90
100	6-SR2-100

Rundsegment SR3R

Durchmesser 120 cm

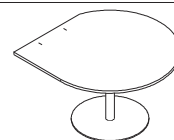
Höhe 68-82 cm

Tiefe Bestellnummer

80 6-SR3R-80

90 6-SR3R-90

100 6-SR3R-100

**Rundsegment SR3L**

Durchmesser 120 cm

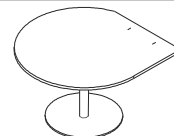
Höhe 68-82 cm

Tiefe Bestellnummer

80 6-SR3L-80

90 6-SR3L-90

100 6-SR3L-100

**Rundsegment SR4R**

Durchmesser 140 cm

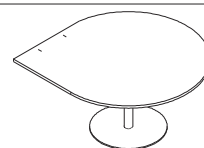
Höhe 68-82 cm

Tiefe Bestellnummer

80 6-SR4R-80

90 6-SR4R-90

100 6-SR4R-100

**Rundsegment SR4L**

Durchmesser 140 cm

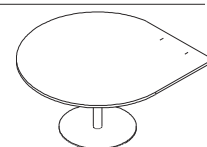
Höhe 68-82 cm

Tiefe Bestellnummer

80 6-SR4L-80

90 6-SR4L-90

100 6-SR4L-100

**Rundsegment SR5**

Durchmesser 120 cm

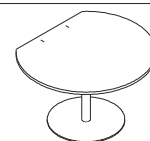
Höhe 68-82 cm

Tiefe Bestellnummer

80 6-SR5-80

90 6-SR5-90

100 6-SR5-100

**Rundsegment SR6**

Durchmesser 140 cm

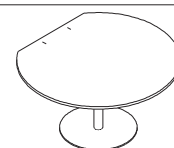
Höhe 68-82 cm

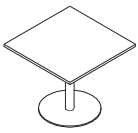
Tiefe Bestellnummer

80 6-SR6-80

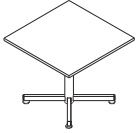
90 6-SR6-90

100 6-SR6-100





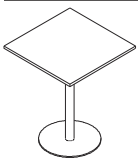
Besprechungstisch BT	Breite	Tiefe	Bestellnummer
Höhe 72 cm	80	80	6BT-80x80
weitere Höhen auf Anfrage	90	90	6BT-90x90
	100	100	6BT-100x100



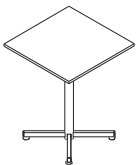
Besprechungstisch BTA	Breite	Tiefe	Bestellnummer
mit Ausleger	80	80	6BTA-80x80
Höhe 72 cm	90	90	6BTA-90x90
weitere Höhen auf Anfrage	100	100	6BTA-100x100



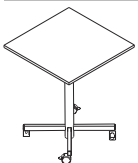
Besprechungstisch BTR	Breite	Tiefe	Bestellnummer
mit Rollen	80	80	6BTR-80x80
Höhe 72 cm	90	90	6BTR-90x90
weitere Höhen auf Anfrage	100	100	6BTR-100x100



Besprechungstisch BTH	Breite	Tiefe	Bestellnummer
hoch	80	80	6BTH-80x80
Höhe 106 cm	90	90	6BTH-90x90
	100	100	6BTH-100x100

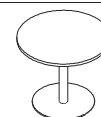


Besprechungstisch BTHA	Breite	Tiefe	Bestellnummer
hoch mit Ausleger	80	80	6BTHA-80x80
Höhe 106 cm	90	90	6BTHA-90x90
	100	100	6BTHA-100x100

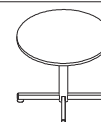


Besprechungstisch BTHR	Breite	Tiefe	Bestellnummer
hoch mit Rollen	80	80	6BTHR-80x80
Höhe 106 cm	90	90	6BTHR-90x90
	100	100	6BTHR-100x100

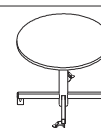
Besprechungstisch BT	Ø	Bestellnummer
Höhe 72 cm	80	6BT-FR-80
weitere Höhen auf Anfrage	90	6BT-FR-90
	100	6BT-FR-100



Besprechungstisch BTA	Ø	Bestellnummer
mit Ausleger	80	6BTA-FR-80
Höhe 72 cm	90	6BTA-FR-90
weitere Höhen auf Anfrage	100	6BTA-FR-100



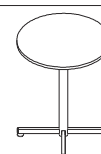
Besprechungstisch BTR	Ø	Bestellnummer
mit Rollen	80	6BTR-FR-80
Höhe 72 cm	90	6BTR-FR-90
weitere Höhen auf Anfrage	100	6BTR-FR-100



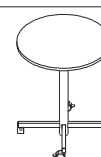
Besprechungstisch BTH	Ø	Bestellnummer
hoch	80	6BTH-FR-80
Höhe 106 cm	90	6BTH-FR-90
	100	6BTH-FR-100



Besprechungstisch BTHA	Ø	Bestellnummer
hoch mit Ausleger	80	6BTHA-FR-80
Höhe 106 cm	90	6BTHA-FR-90
	100	6BTHA-FR-100



Besprechungstisch BTHR	Ø	Bestellnummer
hoch mit Rollen	80	6BTHR-FR-80
Höhe 106 cm	90	6BTHR-FR-90
	100	6BTHR-FR-100





Runder-Tisch FR	Ø	Bestellnummer
Höhe 68-82 cm	100	6V-FR-100
	120	6V-FR-120
	140	6V-FR-140



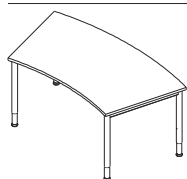
Runder-Tisch FR	Ø	Bestellnummer
hoch	100	6VH-FR-100
Höhe 98-112 cm	120	6VH-FR-120
	140	6VH-FR-140



Ellipsen-Tisch FE	Breite	Tiefe	Bestellnummer
Höhe 68-82 cm	160	90	6V-FE-160x90
	180	100	6V-FE-180x100
	200	110	6V-FE-200x110

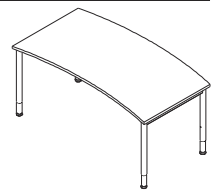


Ellipsen-Tisch FE	Breite	Tiefe	Bestellnummer
hoch	140	85	6VH-FE-140x85
Höhe 98-112 cm	160	90	6VH-FE-160x90
	180	100	6VH-FE-180x100

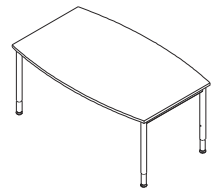


Bogentisch FB1	Breite	Tiefe	Bestellnummer
Höhe 68-82 cm	160	80	6V-FB1-160x80
	180	80	6V-FB1-180x80
Zubehör	200	80	6V-FB1-200x80
wie Elektrifizierungs- kit und Kabelclipse	160	90	6V-FB1-160x90
bitte separat bestellen	180	90	6V-FB1-180x90
	200	90	6V-FB1-200x90
	160	100	6V-FB1-160x100
	180	100	6V-FB1-180x100
	200	100	6V-FB1-200x100

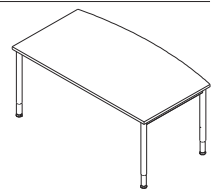
Bogentisch FB2	Breite	Tiefe	Bestellnummer
Höhe 68-82 cm	120	80	6V-FB2-120x80
	140	80	6V-FB2-140x80
Zubehör	160	80	6V-FB2-160x80
wie Elektrifizierungskit	180	80	6V-FB2-180x80
und Kabelclipse	200	80	6V-FB2-200x80
bitte separat bestellen			
	120	90	6V-FB2-120x90
	140	90	6V-FB2-140x90
	160	90	6V-FB2-160x90
	180	90	6V-FB2-180x90
	200	90	6V-FB2-200x90
	120	100	6V-FB2-120x100
	140	100	6V-FB2-140x100
	160	100	6V-FB2-160x100
	180	100	6V-FB2-180x100
	200	100	6V-FB2-200x100

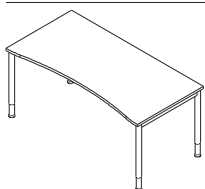


Bogentisch FB3	Breite	Tiefe	Bestellnummer
Höhe 68-82 cm	120	80	6V-FB3-120x80
kombinierbar mit FB2	140	80	6V-FB3-140x80
bei gleicher Breite	160	80	6V-FB3-160x80
	180	80	6V-FB3-180x80
Zubehör	200	80	6V-FB3-200x80
wie Elektrifizierungskit			
und Kabelclipse	120	90	6V-FB3-120x90
bitte separat bestellen	140	90	6V-FB3-140x90
	160	90	6V-FB3-160x90
	180	90	6V-FB3-180x90
	200	90	6V-FB3-200x90
	120	100	6V-FB3-120x100
	140	100	6V-FB3-140x100
	160	100	6V-FB3-160x100
	180	100	6V-FB3-180x100
	200	100	6V-FB3-200x100

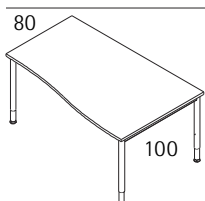


Bogentisch FB4	Breite	Tiefe	Bestellnummer
Höhe 68-82 cm	120	80	6V-FB4-120x80
kombinierbar mit FB2	140	80	6V-FB4-140x80
bei gleicher Breite	160	80	6V-FB4-160x80
	180	80	6V-FB4-180x80
Zubehör	200	80	6V-FB4-200x80
wie Elektrifizierungskit			
und Kabelclipse	120	90	6V-FB4-120x90
bitte separat bestellen	140	90	6V-FB4-140x90
	160	90	6V-FB4-160x90
	180	90	6V-FB4-180x90
	200	90	6V-FB4-200x90
	120	100	6V-FB4-120x100
	140	100	6V-FB4-140x100
	160	100	6V-FB4-160x100
	180	100	6V-FB4-180x100
	200	100	6V-FB4-200x100

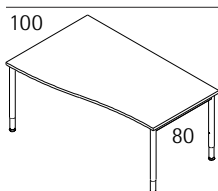




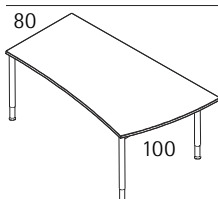
Bogentisch FB5	Breite	Tiefe	Bestellnummer
Höhe 68-82 cm	120	80	6V-FB5-120x80
	140	80	6V-FB5-140x80
Zubehör	160	80	6V-FB5-160x80
wie Elektrifizierungskit	180	80	6V-FB5-180x80
und Kabelclipse	200	80	6V-FB5-200x80
bitte separat bestellen			
	120	90	6V-FB5-120x90
	140	90	6V-FB5-140x90
	160	90	6V-FB5-160x90
	180	90	6V-FB5-180x90
	200	90	6V-FB5-200x90
	120	100	6V-FB5-120x100
	140	100	6V-FB5-140x100
	160	100	6V-FB5-160x100
	180	100	6V-FB5-180x100
	200	100	6V-FB5-200x100



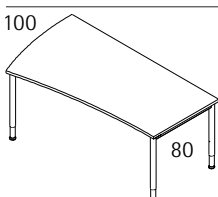
Bogentisch FB6R	Breite	Bestellnummer
Höhe 68-82 cm	140	6V-FB6R-140
Tiefe 80/100 cm	160	6V-FB6R-160
	180	6V-FB6R-180
Zubehör	200	6V-FB6R-200
wie Elektrifizierungskit		
und Kabelclipse		
bitte separat bestellen		



Bogentisch FB6L	Breite	Bestellnummer
Höhe 68-82 cm	140	6V-FB6L-140
Tiefe 100/80 cm	160	6V-FB6L-160
	180	6V-FB6L-180
Zubehör	200	6V-FB6L-200
wie Elektrifizierungskit		
und Kabelclipse		
bitte separat bestellen		

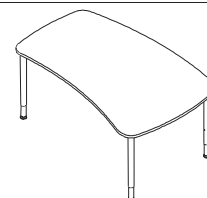


Bogentisch FB7R	Breite	Bestellnummer
Höhe 68-82 cm	160	6V-FB7R-160
Tiefe 80/100 cm	180	6V-FB7R-180
	200	6V-FB7R-200
Zubehör		
wie Elektrifizierungskit		
und Kabelclipse		
bitte separat bestellen		

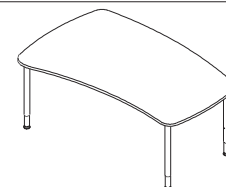


Bogentisch FB7L	Breite	Bestellnummer
Höhe 68-82 cm	160	6V-FB7L-160
Tiefe 100/80 cm	180	6V-FB7L-180
	200	6V-FB7L-200
Zubehör		
wie Elektrifizierungskit		
und Kabelclipse		
bitte separat bestellen		

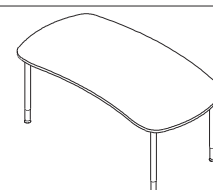
Sonderform-Tisch FS1R	Breite	Tiefe	Bestellnummer
Höhe 68-82 cm	160	120	6V-FS1R-160
	180	120	6V-FS1R-180
Zubehör	200	120	6V-FS1R-200
wie Elektrifizierungskit und Kabelclipe bitte separat bestellen			



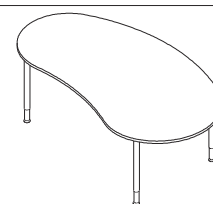
Sonderform-Tisch FS1L	Breite	Tiefe	Bestellnummer
Höhe 68-82 cm	160	120	6V-FS1L-160
	180	120	6V-FS1L-180
Zubehör	200	120	6V-FS1L-200
wie Elektrifizierungskit und Kabelclipe bitte separat bestellen			



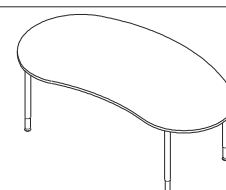
Sonderform-Tisch FS2	Breite	Tiefe	Bestellnummer
Höhe 68-82 cm	170	100	6V-FS2-170x100
	190	100	6V-FS2-190x100
	210	100	6V-FS2-210x100
Zubehör wie Elektrifizierungskit und Kabelclipe bitte separat bestellen	170	110	6V-FS2-170x110
	190	110	6V-FS2-190x110
	210	110	6V-FS2-210x110
	170	120	6V-FS2-170x120
	190	120	6V-FS2-190x120
	210	120	6V-FS2-210x120

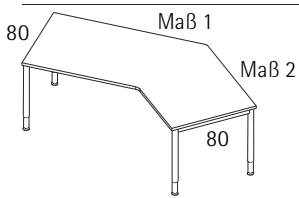


Sonderform-Tisch FS3R	Breite	Tiefe	Bestellnummer
Höhe 68-82 cm	195	125	6V-FS3R-195
	220	125	6V-FS3R-220
Zubehör wie Elektrifizierungskit und Kabelclipe bitte separat bestellen			



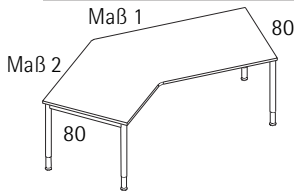
Sonderform-Tisch FS3L	Breite	Tiefe	Bestellnummer
Höhe 68-82 cm	195	125	6V-FS3L-195
	220	125	6V-FS3L-220
Zubehör wie Elektrifizierungskit und Kabelclipe bitte separat bestellen			





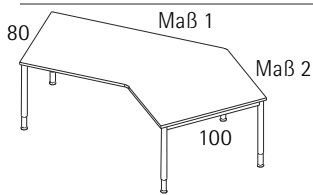
Winkeltisch FW1R	Maß 1	Maß 2	Bestellnummer
Höhe 68-82 cm	120	100	6V-FW1R-120-100
Anschlußmaß links/rechts 80 cm	140	100	6V-FW1R-140-100
	160	100	6V-FW1R-160-100

Zubehör
wie Elektrifizierungskit
und Kabelclipse
bitte separat bestellen



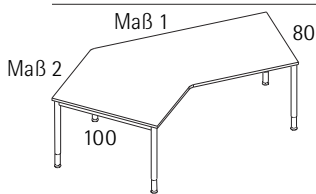
Winkeltisch FW1L	Maß 1	Maß 2	Bestellnummer
Höhe 68-82 cm	120	100	6V-FW1L-120-100
Anschlußmaß links/rechts 80 cm	140	100	6V-FW1L-140-100
	160	100	6V-FW1L-160-100

Zubehör
wie Elektrifizierungskit
und Kabelclipse
bitte separat bestellen



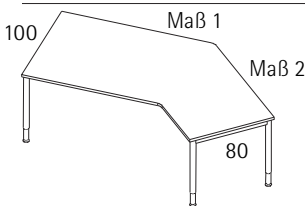
Winkeltisch FW2R	Maß 1	Maß 2	Bestellnummer
Höhe 68-82 cm	140	80	6V-FW2R-140-80
Anschlußmaß	140	100	6V-FW2R-140-100
links 80 cm/rechts 100 cm	160	80	6V-FW2R-160-80
	160	100	6V-FW2R-160-100

Zubehör
wie Elektrifizierungskit
und Kabelclipse
bitte separat bestellen



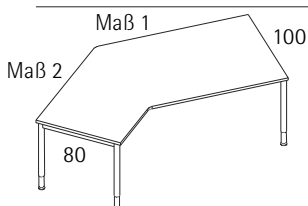
Winkeltisch FW2L	Maß 1	Maß 2	Bestellnummer
Höhe 68-82 cm	140	80	6V-FW2L-140-80
Anschlußmaß	140	100	6V-FW2L-140-100
links 100 cm/rechts 80 cm	160	80	6V-FW2L-160-80
	160	100	6V-FW2L-160-100

Zubehör
wie Elektrifizierungskit
und Kabelclipse
bitte separat bestellen



Winkeltisch FW3R	Maß 1	Maß 2	Bestellnummer
Höhe 68-82 cm	120	120	6V-FW3R-120-120
Anschlußmaß	140	120	6V-FW3R-140-120
links 100 cm/rechts 80 cm	140	140	6V-FW3R-140-140

Zubehör
wie Elektrifizierungskit
und Kabelclipse
bitte separat bestellen



Winkeltisch FW3L	Maß 1	Maß 2	Bestellnummer
Höhe 68-82 cm	120	120	6V-FW3L-120-120
Anschlußmaß	140	120	6V-FW3L-140-120
links 80 cm/rechts 100 cm	140	140	6V-FW3L-140-140

Zubehör
wie Elektrifizierungskit
und Kabelclipse
bitte separat bestellen

Computerhalterung**Lochblech**

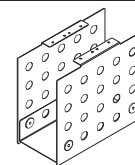
links/rechts positionierbar

Breite 22,5, Tiefe 53 cm

Höhe Bestellnummer

45 6CH-LB-45

55 6CH-LB-55

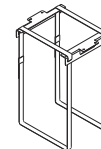
**Computerhalterung****Gurt**

links/rechts positionierbar

Rechnerumfang bis 1,40 m

Bestellnummer

6CH-GU

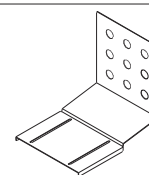
**Monitorblende**

links/rechts positionierbar

bis 15 cm nach hinten ausstellbar

Bestellnummer

6MB

**Dritte Ebene**

links/rechts positionierbar

für Tische mit gerader Kante hinten

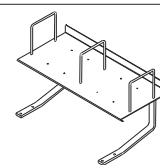
und Bogentisch FB1

Breite 63, Tiefe 29, Höhe 16 cm

(ohne Stützbügel)

Bestellnummer

6DE

**Stützbügel**

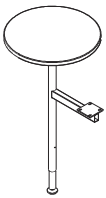
für Dritte Ebene

1 Stück

Bestellnummer

6DE-BG

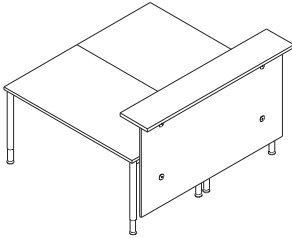




Stehtischanbau

für Tische mit gerader Kante,
links/rechts positionierbar
seitlich auf Höhe der Systemzarge
keine Montage an Tischen mit Blende möglich
Höhe 95-119 cm
Verstellbereich der Platte 27-39 cm

Ø Bestellnummer
50 6STA



Seitliche Theke

Holz (HZ), Lochblech (LB) oder Glas (GL)
für seitliche Befestigung bei
einzelnen und aneinandergestellten Tischen
Tiefe Thekenplatte 30 cm
Höhe 106-118 cm

für Tischtiefe Bestellnummer

80	6STK-80-HZ
90	6STK-90-HZ
100	6STK-100-HZ
160	6STK-160-HZ
180	6STK-180-HZ
200	6STK-200-HZ

80	6STK-80-LB
90	6STK-90-LB
100	6STK-100-LB
160	6STK-160-LB
180	6STK-180-LB
200	6STK-200-LB

80	6STK-80-GL
90	6STK-90-GL
100	6STK-100-GL
160	6STK-160-GL
180	6STK-180-GL
200	6STK-200-GL

Elektrifizierungskit	Länge	Bestellnummer
für Tische bis 2 m	3	6EK3-KC10-3M
Inhalt:	4	6EK3-KC10-4M
Anschlußkabel 3 bzw. 4 m		
Dreifachsteckdose mit Halterung		
Zugentlastung		
10 Kabelclipse		
(ohne vertikale Kabelblende)		

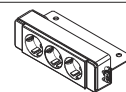
Vertikale Kabelblende	Bestellnummer
Aluminium eloxiert	6V-EKB
1 Stück	



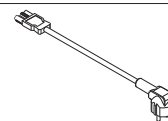
Kabelclipse	Anzahl	Bestellnummer
für Tischbreite bis 1 m	5	6EKC-5
für Tischbreite bis 2 m	10	6EKC-10




Dreifachsteckdose	Bestellnummer
mit Halterung, anreihbar	6ESD3
ohne Zuleitung	6ESD3-3M
mit 3 m Zuleitung	6ESD3-4M
mit 4 m Zuleitung	



Zubehör	Bestellnummer
Zuleitung 3 m	6EVL3-M
Zuleitung 4 m	6EVL4-M
Verbindungsleitung für zwei Steckdosen 3 m	6EVL-3M
Zugentlastung zur Befestigung an Systemzarge	6EZE



**Kabelkette**

mit Zugentlastung und Bodenplatte
zur Anbindung an Systemzarge
Länge 1 m

Bestellnummer

6EKKB-100

Varianten auf Anfrage

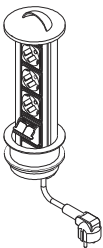
**Kabeldurchlass**

freier Durchlass 72 mm
im Werk montiert
zur nachträglichen Montage, inkl. Bohrung

Bestellnummer

6EDL

6EDL-M

**Versenkbare Steckerleiste**

im Werk montiert
zur nachträglichen Montage, inkl. Bohrung
Ausstattung: 2 Steckdosen,
1 Leerfeld für Netzsteckdose RJ 45
und 1 Anschlußkabel 3 m

Bestellnummer

6EVSD

6EVSD-M

im Werk montiert

6EVSD3


zur nachträglichen Montage, inkl. Bohrung

6EVSD3-M

Ausstattung: 2 Steckdosen,

2 Netzsteckdosen RJ 45

und 3 Anschlußkabel 3 m

**Steckerleiste auf Tisch**

Dreifachsteckdose
Fünffachsteckdose, davon 4 geschaltet
Anschlußkabel 3 m
mit Befestigungszwingen

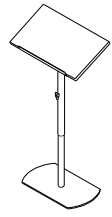
Bestellnummer

6ESL3-3M

6ESL5-4S-3M

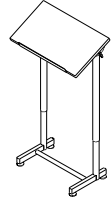
Stehpult mit Bodenplatte
Höhenverstellung 100-135 cm
Tischplatte 70 x 40 cm
Neigung 0-25°

Bestellnummer
6SP



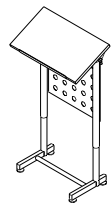
Stehpult mit Auslegern
Höhenverstellung 100-135 cm
Tischplatte 70 x 40 cm
Neigung 0-25°

Bestellnummer
6SPA



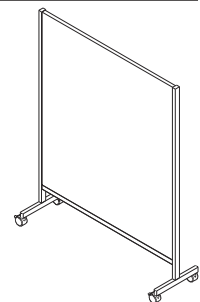
Blende für Stehpult mit Auslegern
Lochblech
Höhe 65, Breite 55 cm

Bestellnummer
6SPAB-LB



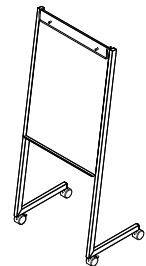
Pinnwand
beidseitig mit Textil bespannt
schallabsorbierend
mit Rollen

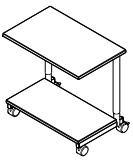
Höhe 190 Tiefe 45 Breite 146 Bestellnummer
6PWA-146



Flipchart
Blockhalter und Stiftablage
mit Rollen

Höhe 190 Tiefe 55 Breite 80 Bestellnummer
6FCH

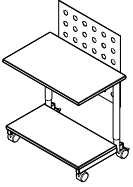


**Techniccaddy**

Höhenstellbar von 72 bis 84 cm

Breite Tiefe Bestellnummer

80 50 6TC-80

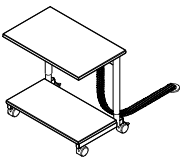
**Blende für Techniccaddy**

Lochblech

Breite 65, Höhe 65 cm
in verschiedenen Höhen
entsprechend Lochraster
zu montieren

Bestellnummer

6TCB-80-LB

**Elektrifizierungskit für Techniccaddy**bestehend aus Dreifachsteckdose,
Anschlußkabel 4 m und
Kabelkette 3 m mit Zugentlastung
und Bodenplatte

Bestellnummer

6EK3-TC-KKB

bestehend aus Dreifachsteckdose
und Anschlußkabel 4 m

6EK3-TC

RöschOffice

Büromöbelwerk EB GmbH
Hartmannstraße 1
04838 Eilenburg

Telefon 03423-666200
Telefax 03423-666333
www.roesch-office.de
info@roesch-office.de

Stand 2019



System 6
Modelliste T-Fuß

Inhalt

2	Produktinformation
8	Tische
12	Winkelplatten
14	Segmente
25	Besprechungstische
27	Freiformtische
32	Peripherie
33	Elektrifizierung
35	Zusatzmöbel

Stehisch-
anbau

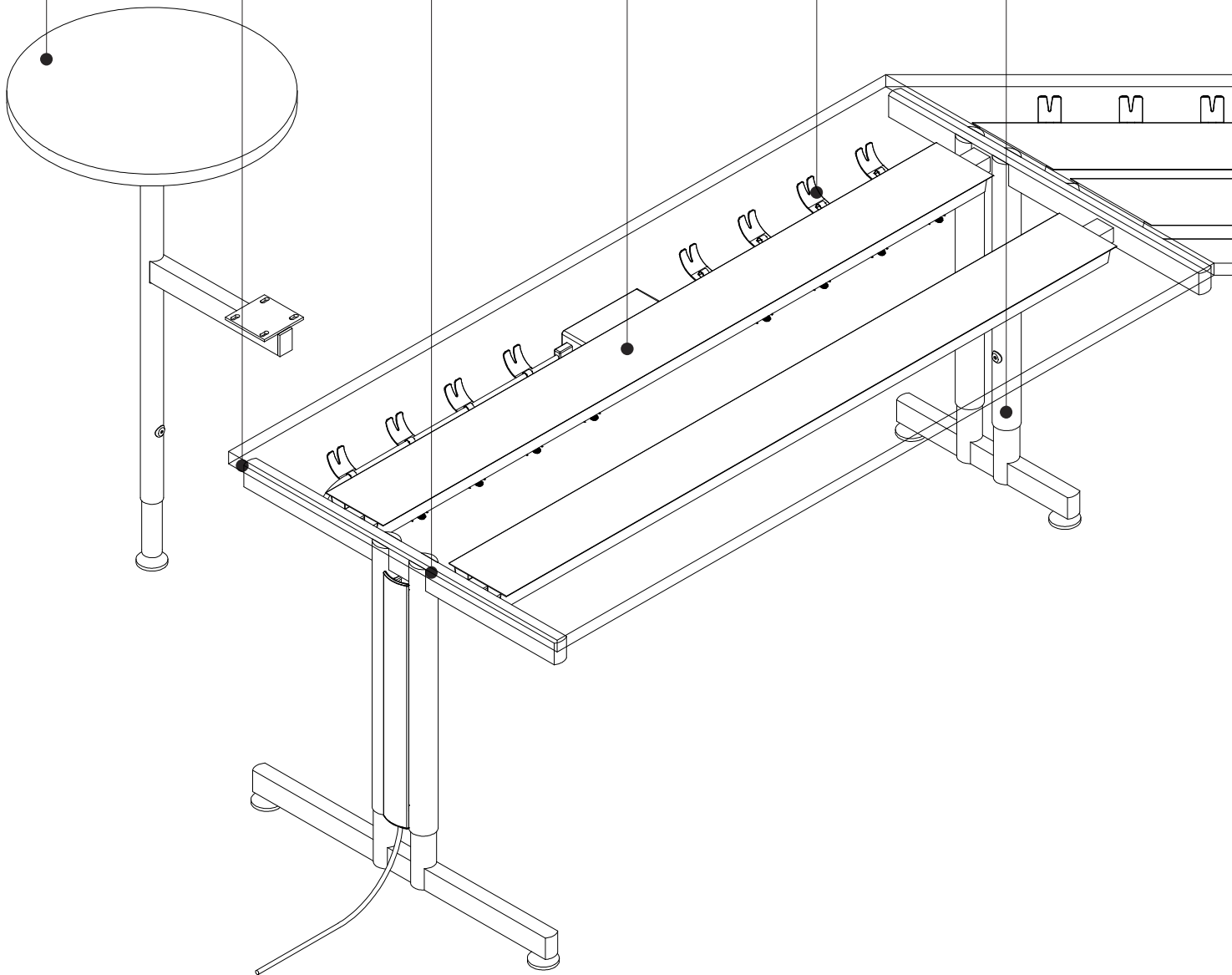
Abschluss-
seitenteil

Vertikale Kabelführung
mit Kabelblende
am Tischfuß

Systemzarge
aus Aluminium

Horizontale
Kabelführung
mit Kabelclipsen
an der Systemzarge

Höhenverstellung
mittels
Teleskoprasterung
von 68-82 cm
in 2 cm Schritten



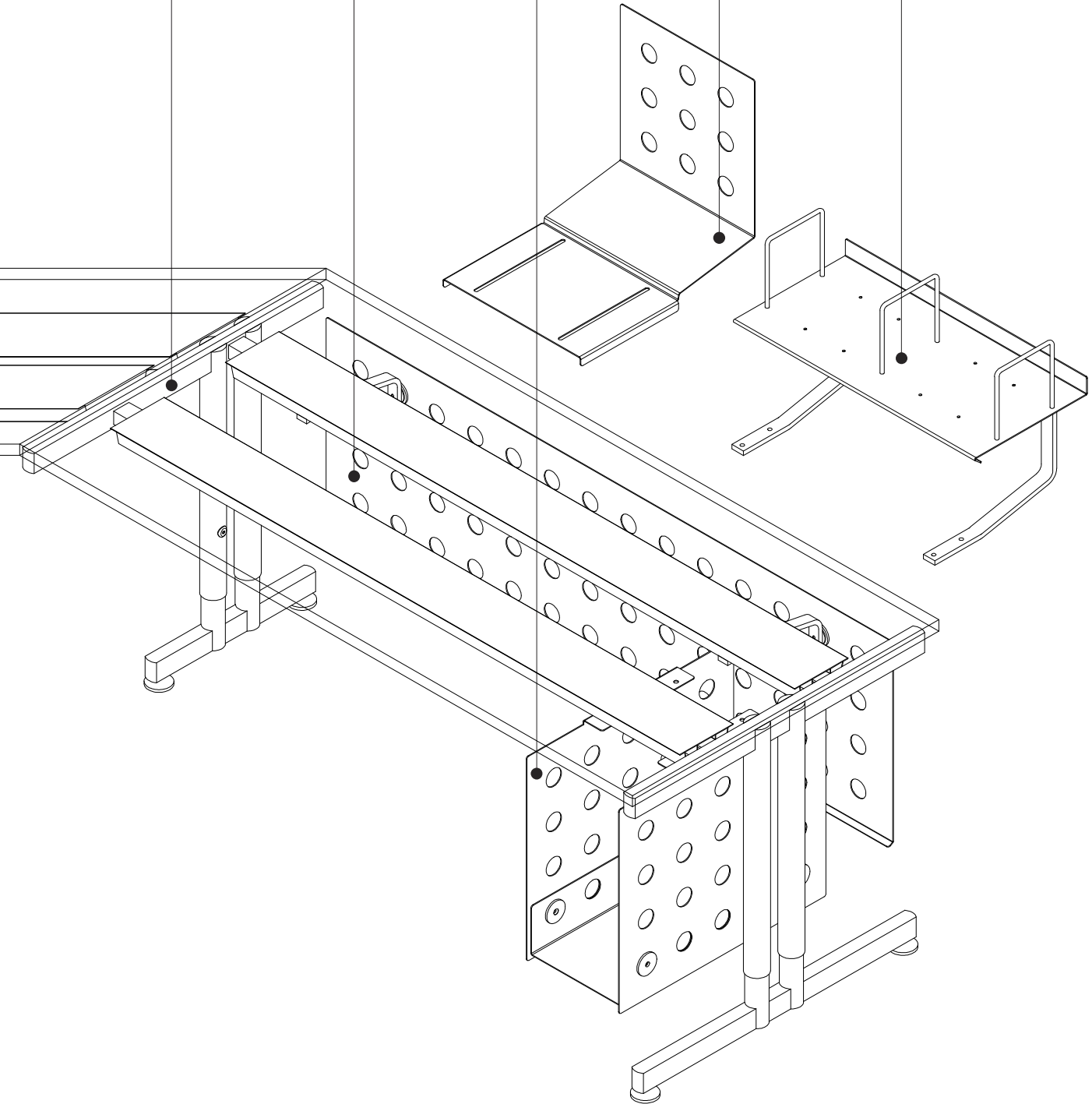
Verkettungs-
seitenteil

Tischblende
aus Lochblech, Holz
oder mattiertem Glas

Computerhalterung
aus Lochblech
oder mit Gurten

Monitor-
blende

Dritte
Ebene



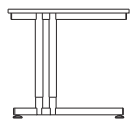
FRANKE

System 6

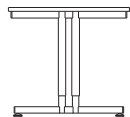
Gestelle

Seitenteilformen

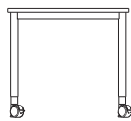
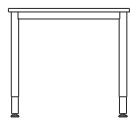
Für System 6 stehen verschiedene Seitenteilformen zur Verfügung. Je nach Aufgabenstellung und formaler Präferenz können Vierfüßtische, Tische mit C- oder T-Fuß eingesetzt werden. Um Theken und Counter zu realisieren, steht ein Thekenseitenteil zur Verfügung, das mit allen Gestellformen kombiniert werden kann. Für besondere Ansprüche an die Flexibilität der Möbel gibt es Tische mit Rollen. Kommen neue Aufgaben oder Arbeitsplätze hinzu, läßt sich das System leicht umstellen, ergänzen oder neu strukturieren.



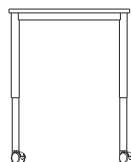
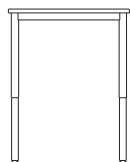
C-Fuß-Tisch
höhenstellbar
von 68-80 cm



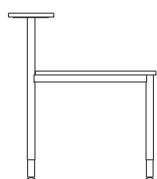
T-Fuß-Tisch
höhenstellbar
von 68-80 cm



Vierfuß-Tisch
höhenstellbar
von 68-80 cm
mit oder ohne Rollen

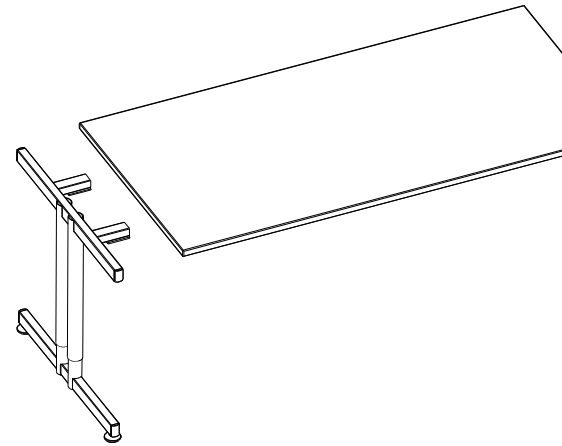


Stehtisch
höhenstellbar
von 98-112 cm
mit oder ohne Rollen



Theke
Tischhöhe
höhenstellbar
von 68-80 cm

Verkettungen



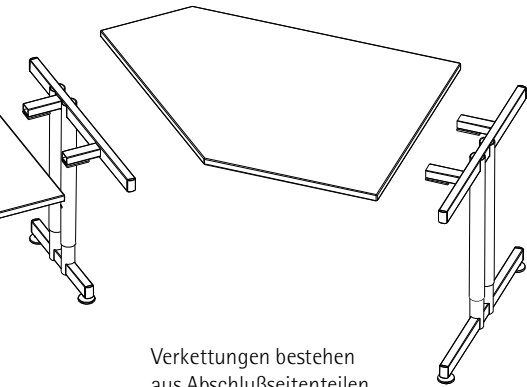
Verkettungsseitenteile

Für die Verkettung von Arbeitsplätzen stehen spezielle Seitenteile zur Verfügung. Diese Seitenteile haben einen zurückgesetzten Fuß bzw. einen gekürzten Bodenausleger, um die Beinraumfreiheit zu vergrößern und ein optimales Arbeiten zu ermöglichen.

Einfache Montage

Zur Verkettung von Tischelementen wird das Seitenteil in der Systemzarge gelöst und bis zur Mitte des Plattenstoßes verschoben. Die folgende Tischplatte wird aufgelegt und am Seitenteil gesichert. Sollen separate

Platten



Verkettungen bestehen aus Abschlußseitenteilen, Tischplatten und Verkettungsseitenteilen mit zurückgesetztem Fuß

Plattenformen

Je nach Arbeitsplatzsituation oder individuellem Geschmack können Sie aus einer Vielzahl von Plattenformen wählen. Rechteckplatten gibt es in unterschiedlichen Breiten und Tiefen. Freiformplatten, symmetrische und asymmetrische Platten, Winkelplatten und Besprechungssegmente kompletieren das Programm. Rösch Büromöbel sind ausgezeichnet mit dem GS-Zeichen für geprüfte Sicherheit am Arbeitsplatz und dem Blauen Engel für emissionsarme Holzwerkstoffe.

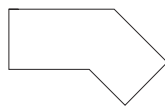
Oberflächen

Die Tischplatten bestehen aus einer melaminharzbeschichteten Holzwerkstoffplatte mit 3 mm ABS Kante einfarbig oder in Holzdekor. Echtholzoberflächen sind gegen Aufpreis erhältlich.

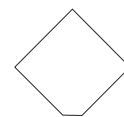
Arbeitsplätze miteinander verbunden werden, kann mit dem Standardseitenteil auf gleiche Weise verkettet werden.

Bestellhinweis

Verkettungen von Tischen und Theken bestellen Sie bitte aus Nutzersicht von links nach rechts. Dies ist besonders wichtig bei Theken mit niederen Weiterverkettungen.



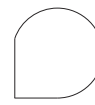
Arbeitstische, Winkeltische und Winkelsegmente in den Breiten von 80 bis 200 cm sowie den Tiefen 80, 90 und 100 cm



Winkelplatten 30, 45, 60 und 90°, Winkelarbeitsplätze und Quadratsegmente in den Tiefen 80, 90 und 100 cm



Freiform und Sonderformtische in den Breiten von 120 bis 200 cm und den Tiefen 80, 90 und 100 cm



Rundsegmente mit Durchmessern von 120 und 140 cm, und den Tiefen 80, 90 und 100 cm



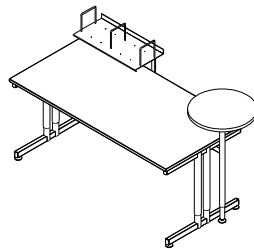
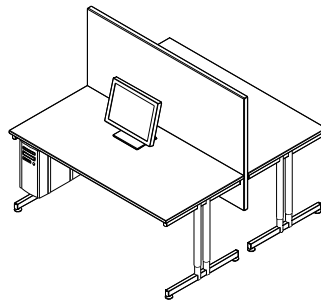
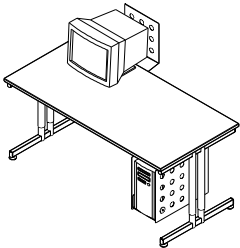
Besprechungstische und Runde-Tische mit Durchmessern von 80 bis 140 cm, Ellipsen-Tische mit den Breiten von 140 bis 200 cm und den Tiefen von 85 bis 110 cm



Bogentische in den Breiten von 120 bis 200 cm sowie den Tiefen 80, 90 und 100 cm

Peripherielemente

Für die arbeitsplatzspezifische Ausstattung und Erweiterung stehen vielfältige Peripherielemente zur Verfügung. Die Dritte Ebene schafft zusätzliche Ablagemöglichkeiten und hält die Arbeitsfläche frei. Starre Computerhalterungen aus Lochblech und flexible Computerhalterungen mit Gurten ordnen den Beinraum. Die Monitorblende verdeckt störende Kabel und schützt den Monitor bei Überstand. Ein Stehtischanbau ermöglicht wechselndes Arbeiten in Steh- und Sitzhöhe und eignet sich für Kurzbesprechungen am Arbeitsplatz.



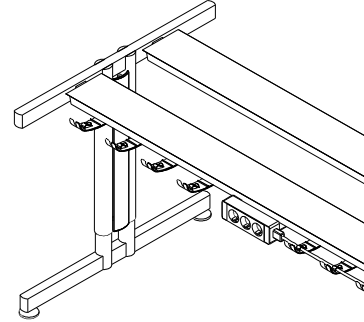
Monitorblende und Computerhalterung, Akustik- und Trennelemente, Dritte Ebene und Stehtisch lassen sich einfach an der Systemzarge befestigen

Spezialaufgaben

Spezialaufgaben stellen besondere Ansprüche. Das durchdachte System ermöglicht auch die Einrichtung von besonderen Arbeitsplätzen wie Callcentern. Hierfür sind Schallschluckelemente und transluzente Glastrennelemente erhältlich.

Einfache Montage

Wie alle Komponenten von System 6 werden auch die Peripherielemente an der Systemzarge befestigt und sind auf dieser frei positionierbar.



Systemzarge

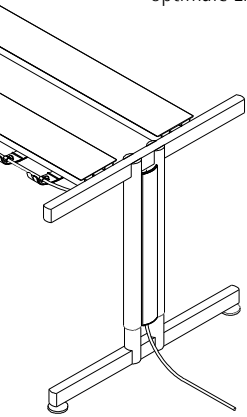
Zentraler Kern des Systems ist eine unter der Tischplatte angebrachte Systemzarge aus Aluminium. An dieser Systemzarge werden sowohl die Seitenteile als auch alle weiteren Systemkomponenten und Peripherielemente befestigt.

Zubehör

Für die Elektrifizierung der Tische und Segmente von System 6 steht reichhaltiges Zubehör zur Verfügung.

Blenden

Kabelclipe,
Dreifachsteckdose und
vertikale Kabelblende
ermöglichen eine
optimale Elektrifizierung



Farb- und Oberflächenvarianten

Für eine Vielzahl von Tischen, Winkelplatten und Segmenten gibt es passende Blenden aus Holz, Lochblech und mattiertem Glas. Zu den Vierfüß-tischen und Thekenelementen ist auch eine Seitenblende erhältlich.

Einfache Montage

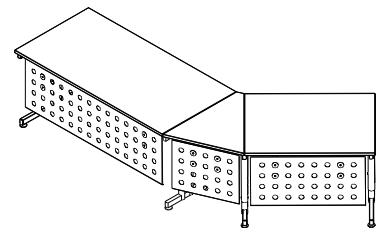
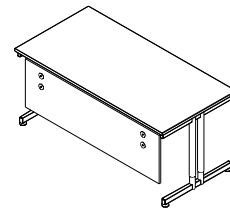
Blenden lassen sich einfach montieren und umbauen. Die Befestigung erfolgt an der Systemzarge unter der Tischplatte.

Kabelführung

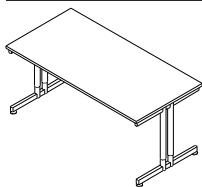
Kabelclipe an der Systemzarge ermöglichen die horizontale Kabelführung. Die vertikale Kabelführung erfolgt über werkzeuglos anzuclipsende Kabelblenden an den Tischbeinen oder über eine frei an der Systemzarge positionierbare Kabelkette.

Steckdosen

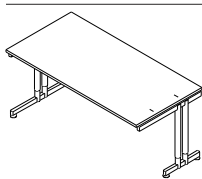
Für die VDE-gerechte Stromversorgung und Netzverkabelung bieten wir Mehrfachsteckdosen und Spezialdosen, die nach Kundenwunsch konfiguriert und über Halterungen an beliebiger Position an der Systemzarge befestigt werden können.



Tischblenden aus Glas,
Holz oder Lochblech
ergänzen das Programm



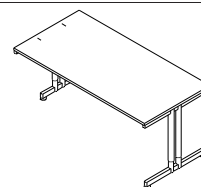
T-Fuß-Tisch	Breite	Tiefe	Bestellnummer
Höhe 68-82 cm	80	80	6T-80x80
	100	80	6T-100x80
Zubehör	120	80	6T-120x80
wie Elektrifizierungs- kit und Kabelclipse	140	80	6T-140x80
bitte separat bestellen	160	80	6T-160x80
	180	80	6T-180x80
	200	80	6T-200x80
	80	90	6T-80x90
	100	90	6T-100x90
	120	90	6T-120x90
	140	90	6T-140x90
	160	90	6T-160x90
	180	90	6T-180x90
	200	90	6T-200x90
	80	100	6T-80x100
	100	100	6T-100x100
	120	100	6T-120x100
	140	100	6T-140x100
	160	100	6T-160x100
	180	100	6T-180x100
	200	100	6T-200x100



T-Fuß-Tisch	Breite	Tiefe	Bestellnummer
mit Verkettungsseitenteil rechts	80	80	6T-VR-80x80
Höhe 68-82 cm	100	80	6T-VR-100x80
	120	80	6T-VR-120x80
Zubehör	140	80	6T-VR-140x80
wie Elektrifizierungs- kit und Kabelclipse	160	80	6T-VR-160x80
bitte separat bestellen	180	80	6T-VR-180x80
	200	80	6T-VR-200x80
	80	90	6T-VR-80x90
	100	90	6T-VR-100x90
	120	90	6T-VR-120x90
	140	90	6T-VR-140x90
	160	90	6T-VR-160x90
	180	90	6T-VR-180x90
	200	90	6T-VR-200x90
	80	100	6T-VR-80x100
	100	100	6T-VR-100x100
	120	100	6T-VR-120x100
	140	100	6T-VR-140x100
	160	100	6T-VR-160x100
	180	100	6T-VR-180x100
	200	100	6T-VR-200x100

T-Fuß-Tisch

	Breite	Tiefe	Bestellnummer
mit Verkettungsseitenteil links	80	80	6T-VL-80x80
Höhe 68-82 cm	100	80	6T-VL-100x80
	120	80	6T-VL-120x80
Zubehör	140	80	6T-VL-140x80
wie Elektrifizierungs- kit und Kabelclipe	160	80	6T-VL-160x80
und Kabelclipe	180	80	6T-VL-180x80
bitte separat bestellen	200	80	6T-VL-200x80

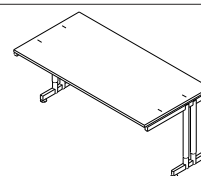


80	90	6T-VL-80x90
100	90	6T-VL-100x90
120	90	6T-VL-120x90
140	90	6T-VL-140x90
160	90	6T-VL-160x90
180	90	6T-VL-180x90
200	90	6T-VL-200x90

80	100	6T-VL-80x100
100	100	6T-VL-100x100
120	100	6T-VL-120x100
140	100	6T-VL-140x100
160	100	6T-VL-160x100
180	100	6T-VL-180x100
200	100	6T-VL-200x100

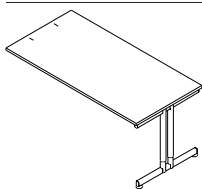
T-Fuß-Tisch

	Breite	Tiefe	Bestellnummer
mit Verkettungsseitenteil beidseitig	80	80	6T-VB-80x80
Höhe 68-82 cm	100	80	6T-VB-100x80
	120	80	6T-VB-120x80
Zubehör	140	80	6T-VB-140x80
wie Elektrifizierungs- kit und Kabelclipe	160	80	6T-VB-160x80
und Kabelclipe	180	80	6T-VB-180x80
bitte separat bestellen	200	80	6T-VB-200x80

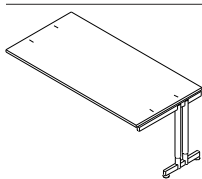


80	90	6T-VB-80x90
100	90	6T-VB-100x90
120	90	6T-VB-120x90
140	90	6T-VB-140x90
160	90	6T-VB-160x90
180	90	6T-VB-180x90
200	90	6T-VB-200x90

80	100	6T-VB-80x100
100	100	6T-VB-100x100
120	100	6T-VB-120x100
140	100	6T-VB-140x100
160	100	6T-VB-160x100
180	100	6T-VB-180x100
200	100	6T-VB-200x100



T-Fuß-Anbautisch	Breite	Tiefe	Bestellnummer
mit Abschlußseitenteil	80	80	6T-A-80x80
Höhe 68-82 cm	100	80	6T-A-100x80
	120	80	6T-A-120x80
Zubehör	140	80	6T-A-140x80
wie Elektrifizierungskit	160	80	6T-A-160x80
und Kabelclipse	180	80	6T-A-180x80
bitte separat bestellen	200	80	6T-A-200x80
	80	90	6T-A-80x90
	100	90	6T-A-100x90
	120	90	6T-A-120x90
	140	90	6T-A-140x90
	160	90	6T-A-160x90
	180	90	6T-A-180x90
	200	90	6T-A-200x90
	80	100	6T-A-80x100
	100	100	6T-A-100x100
	120	100	6T-A-120x100
	140	100	6T-A-140x100
	160	100	6T-A-160x100
	180	100	6T-A-180x100
	200	100	6T-A-200x100



T-Fuß-Anbautisch	Breite	Tiefe	Bestellnummer
mit Verkettungsseitenteil rechts	80	80	6T-AVR-80x80
Höhe 68-82 cm	100	80	6T-AVR-100x80
	120	80	6T-AVR-120x80
Zubehör	140	80	6T-AVR-140x80
wie Elektrifizierungskit	160	80	6T-AVR-160x80
und Kabelclipse	180	80	6T-AVR-180x80
bitte separat bestellen	200	80	6T-AVR-200x80
	80	90	6T-AVR-80x90
	100	90	6T-AVR-100x90
	120	90	6T-AVR-120x90
	140	90	6T-AVR-140x90
	160	90	6T-AVR-160x90
	180	90	6T-AVR-180x90
	200	90	6T-AVR-200x90
	80	100	6T-AVR-80x100
	100	100	6T-AVR-100x100
	120	100	6T-AVR-120x100
	140	100	6T-AVR-140x100
	160	100	6T-AVR-160x100
	180	100	6T-AVR-180x100
	200	100	6T-AVR-200x100

T-Fuß-Anbautisch

mit Verkettungsseitenteil links

Höhe 68-82 cm

Zubehör

wie Elektrifizierungskit
und Kabelclipse

bitte separat bestellen

Breite Tiefe Bestellnummer

80 80 6T-AVL-80x80

100 80 6T-AVL-100x80

120 80 6T-AVL-120x80

140 80 6T-AVL-140x80

160 80 6T-AVL-160x80

180 80 6T-AVL-180x80

200 80 6T-AVL-200x80

80 90 6T-AVL-80x90

100 90 6T-AVL-100x90

120 90 6T-AVL-120x90

140 90 6T-AVL-140x90

160 90 6T-AVL-160x90

180 90 6T-AVL-180x90

200 90 6T-AVL-200x90

80 100 6T-AVL-80x100

100 100 6T-AVL-100x100

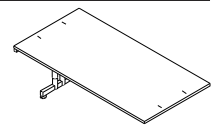
120 100 6T-AVL-120x100

140 100 6T-AVL-140x100

160 100 6T-AVL-160x100

180 100 6T-AVL-180x100

200 100 6T-AVL-200x100

**Blenden für Tische**

Holz (HZ), Lochblech (LB) oder Glas (GL)

Breite Bestellnummer

80 6BT-HZ-80

100 6BT-HZ-100

120 6BT-HZ-120

140 6BT-HZ-140

160 6BT-HZ-160

180 6BT-HZ-180

200 6BT-HZ-200

80 6BT-LB-80

100 6BT-LB-100

120 6BT-LB-120

140 6BT-LB-140

160 6BT-LB-160

180 6BT-LB-180

200 6BT-LB-200

80 6BT-GL-80

100 6BT-GL-100

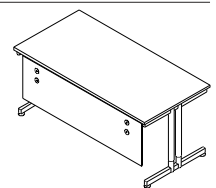
120 6BT-GL-120

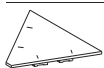
140 6BT-GL-140

160 6BT-GL-160

180 6BT-GL-180

200 6BT-GL-200

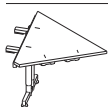




Winkelplatte		Winkel	Tiefe	Bestellnummer
		30	80	6-W30-80
		45	80	6-W45-80
		60	80	6-W60-80
		90	80	6-W90-80
		30	90	6-W30-90
		45	90	6-W45-90
		60	90	6-W60-90
		90	90	6-W90-90
		30	100	6-W30-100
		45	100	6-W45-100
		60	100	6-W60-100
		90	100	6-W90-100

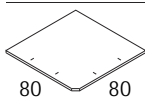


Anbauwinkel	Winkel	Tiefe	Bestellnummer
mit Verkettungsseitenteil rechts	30	80	6T-W30-AVR-80
zur Weiterverkettung von Segmenten	45	80	6T-W45-AVR-80
Höhe 68-82 cm	60	80	6T-W60-AVR-80
	90	80	6T-W90-AVR-80
	30	90	6T-W30-AVR-90
	45	90	6T-W45-AVR-90
	60	90	6T-W60-AVR-90
	90	90	6T-W90-AVR-90
	30	100	6T-W30-AVR-100
	45	100	6T-W45-AVR-100
	60	100	6T-W60-AVR-100
	90	100	6T-W90-AVR-100



Anbauwinkel	Winkel	Tiefe	Bestellnummer
mit Verkettungsseitenteil links	30	80	6T-W30-AVL-80
zur Weiterverkettung von Segmenten	45	80	6T-W45-AVL-80
Höhe 68-82 cm	60	80	6T-W60-AVL-80
	90	80	6T-W90-AVL-80
	30	90	6T-W30-AVL-90
	45	90	6T-W45-AVL-90
	60	90	6T-W60-AVL-90
	90	90	6T-W90-AVL-90
	30	100	6T-W30-AVL-100
	45	100	6T-W45-AVL-100
	60	100	6T-W60-AVL-100
	90	100	6T-W90-AVL-100

Blenden für Winkelplatten	Winkel Tiefe		Bestellnummer
Holz (HZ), Lochblech (LB) oder Glas (GL)	30	80	6B-W30-HZ-80
	45	80	6B-W45-HZ-80
	60	80	6B-W60-HZ-80
	90	80	6B-W90-HZ-80
	30	90	6B-W30-HZ-90
	45	90	6B-W45-HZ-90
	60	90	6B-W60-HZ-90
	90	90	6B-W90-HZ-90
	30	100	6B-W30-HZ-100
	45	100	6B-W45-HZ-100
	60	100	6B-W60-HZ-100
	90	100	6B-W90-HZ-100
	30	80	6B-W30-LB-80
	45	80	6B-W45-LB-80
	60	80	6B-W60-LB-80
	90	80	6B-W90-LB-80
	30	90	6B-W30-LB-90
	45	90	6B-W45-LB-90
	60	90	6B-W60-LB-90
	90	90	6B-W90-LB-90
	30	100	6B-W30-LB-100
	45	100	6B-W45-LB-100
	60	100	6B-W60-LB-100
	90	100	6B-W90-LB-100
	30	80	6B-W30-GL-80
	45	80	6B-W45-GL-80
	60	80	6B-W60-GL-80
	90	80	6B-W90-GL-80
	30	90	6B-W30-GL-90
	45	90	6B-W45-GL-90
	60	90	6B-W60-GL-90
	90	90	6B-W90-GL-90
	30	100	6B-W30-GL-100
	45	100	6B-W45-GL-100
	60	100	6B-W60-GL-100
	90	100	6B-W90-GL-100



Quadratsegment SQ1

mit einem Stützfuß

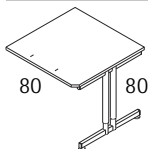
Höhe 68-82 cm

Tiefe Bestellnummer

80 6-SQ1-80

90 6-SQ1-90

100 6-SQ1-100



Anbausegment SQ1

mit Abschlußseitenteil rechts

und einem Stützfuß

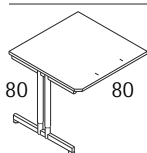
Höhe 68-82 cm

Tiefe Bestellnummer

80 6T-SQ1-AR-80

90 6T-SQ1-AR-90

100 6T-SQ1-AR-100



Anbausegment SQ1

mit Abschlußseitenteil links

und einem Stützfuß

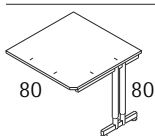
Höhe 68-82 cm

Tiefe Bestellnummer

80 6T-SQ1-AL-80

90 6T-SQ1-AL-90

100 6T-SQ1-AL-100



Anbausegment SQ1

mit Verkettungsseitenteil rechts

und einem Stützfuß

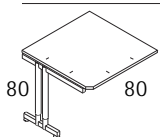
Höhe 68-82 cm

Tiefe Bestellnummer

80 6T-SQ1-AVR-80

90 6T-SQ1-AVR-90

100 6T-SQ1-AVR-100



Anbausegment SQ1

mit Verkettungsseitenteil links

und einem Stützfuß

Höhe 68-82 cm

Tiefe Bestellnummer

80 6T-SQ1-AVL-80

90 6T-SQ1-AVL-90

100 6T-SQ1-AVL-100

Blenden für SQ1

Holz (HZ), Lochblech (LB) oder Glas (GL)

Tiefe Bestellnummer

80 6B-SQ1-HZ-80

90 6B-SQ1-HZ-90

100 6B-SQ1-HZ-100

80 6B-SQ1-LB-80

90 6B-SQ1-LB-90

100 6B-SQ1-LB-100

80 6B-SQ1-GL-80

90 6B-SQ1-GL-90

100 6B-SQ1-GL-100

Quadratsegment SQ2

mit einem Stützfuß

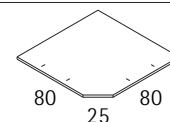
Höhe 68-82 cm

Tiefe Bestellnummer

80 6-SQ2-80

90 6-SQ2-90

100 6-SQ2-100

**Anbausegment SQ2**

mit Abschlußseitenteil rechts

und einem Stützfuß

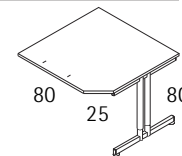
Höhe 68-82 cm

Tiefe Bestellnummer

80 6T-SQ2-AR-80

90 6T-SQ2-AR-90

100 6T-SQ2-AR-100

**Anbausegment SQ2**

mit Abschlußseitenteil links

und einem Stützfuß

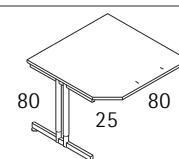
Höhe 68-82 cm

Tiefe Bestellnummer

80 6T-SQ2-AL-80

90 6T-SQ2-AL-90

100 6T-SQ2-AL-100

**Anbausegment SQ2**

mit Verkettungsseitenteil rechts

und einem Stützfuß

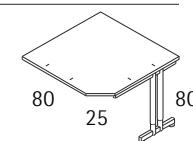
Höhe 68-82 cm

Tiefe Bestellnummer

80 6T-SQ2-AVR-80

90 6T-SQ2-AVR-90

100 6T-SQ2-AVR-100

**Anbausegment SQ2**

mit Verkettungsseitenteil links

und einem Stützfuß

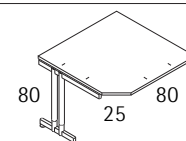
Höhe 68-82 cm

Tiefe Bestellnummer

80 6T-SQ2-AVL-80

90 6T-SQ2-AVL-90

100 6T-SQ2-AVL-100

**Blenden für SQ2**

Holz (HZ), Lochblech (LB) oder Glas (GL)

Tiefe Bestellnummer

80 6B-SQ2-HZ-80

90 6B-SQ2-HZ-90

100 6B-SQ2-HZ-100

80 6B-SQ2-LB-80

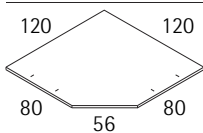
90 6B-SQ2-LB-90

100 6B-SQ2-LB-100

80 6B-SQ2-GL-80

90 6B-SQ2-GL-90

100 6B-SQ2-GL-100

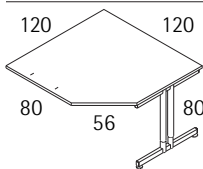


Quadratsegment SQ3

mit einem Stützfuß

Höhe 68-82 cm

Tiefe	Bestellnummer
80	6-SQ3-80
90	6-SQ3-90
100	6-SQ3-100



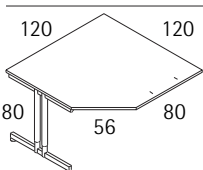
Anbausegment SQ3

mit Abschlußseitenteil rechts

und einem Stützfuß

Höhe 68-82 cm

Tiefe	Bestellnummer
80	6T-SQ3-AR-80
90	6T-SQ3-AR-90
100	6T-SQ3-AR-100



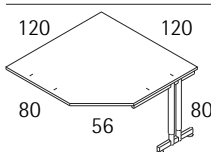
Anbausegment SQ3

mit Abschlußseitenteil links

und einem Stützfuß

Höhe 68-82 cm

Tiefe	Bestellnummer
80	6T-SQ3-AL-80
90	6T-SQ3-AL-90
100	6T-SQ3-AL-100



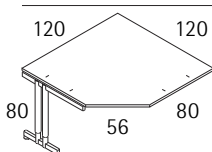
Anbausegment SQ3

mit Verkettungsseitenteil rechts

und einem Stützfuß

Höhe 68-82 cm

Tiefe	Bestellnummer
80	6T-SQ3-AVR-80
90	6T-SQ3-AVR-90
100	6T-SQ3-AVR-100



Anbausegment SQ3

mit Verkettungsseitenteil links

und einem Stützfuß

Höhe 68-82 cm

Tiefe	Bestellnummer
80	6T-SQ3-AVL-80
90	6T-SQ3-AVL-90
100	6T-SQ3-AVL-100

Blenden für SQ3

Holz (HZ), Lochblech (LB) oder Glas (GL)

Tiefe	Bestellnummer
80	6B-SQ3-HZ-80
90	6B-SQ3-HZ-90
100	6B-SQ3-HZ-100
80	6B-SQ3-LB-80
90	6B-SQ3-LB-90
100	6B-SQ3-LB-100
80	6B-SQ3-GL-80
90	6B-SQ3-GL-90
100	6B-SQ3-GL-100

Quadratsegment SQ4

mit zwei Stützfüßen

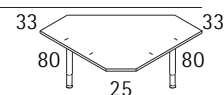
Höhe 68-82 cm

Tiefe Bestellnummer

80 6-SQ4-80

90 6-SQ4-90

100 6-SQ4-100

**Anbausegment SQ4**

mit Abschlußseitenteil rechts

und zwei Stützfüßen

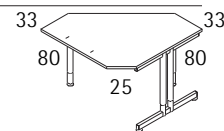
Höhe 68-82 cm

Tiefe Bestellnummer

80 6T-SQ4-AR-80

90 6T-SQ4-AR-90

100 6T-SQ4-AR-100

**Anbausegment SQ4**

mit Abschlußseitenteil links

und zwei Stützfüßen

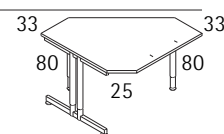
Höhe 68-82 cm

Tiefe Bestellnummer

80 6T-SQ4-AL-80

90 6T-SQ4-AL-90

100 6T-SQ4-AL-100

**Anbausegment SQ4**

mit Verkettungsseitenteil rechts

und zwei Stützfüßen

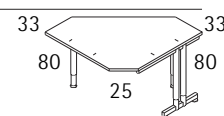
Höhe 68-82 cm

Tiefe Bestellnummer

80 6T-SQ4-AVR-80

90 6T-SQ4-AVR-90

100 6T-SQ4-AVR-100

**Anbausegment SQ4**

mit Verkettungsseitenteil links

und zwei Stützfüßen

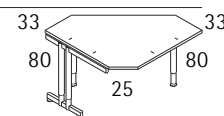
Höhe 68-82 cm

Tiefe Bestellnummer

80 6T-SQ4-AVL-80

90 6T-SQ4-AVL-90

100 6T-SQ4-AVL-100

**Blenden für SQ4**

Holz (HZ), Lochblech (LB) oder Glas (GL)

Tiefe Bestellnummer

80 6B-SQ4-HZ-80

90 6B-SQ4-HZ-90

100 6B-SQ4-HZ-100

80 6B-SQ4-LB-80

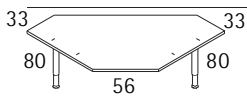
90 6B-SQ4-LB-90

100 6B-SQ4-LB-100

80 6B-SQ4-GL-80

90 6B-SQ4-GL-90

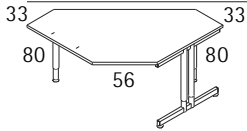
100 6B-SQ4-GL-100



Quadratsegment SQ5

mit zwei Stützfüßen
Höhe 68-82 cm

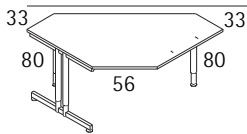
Tiefe	Bestellnummer
80	6-SQ5-80
90	6-SQ5-90
100	6-SQ5-100



Anbausegment SQ5

mit Abschlußseitenteil rechts
und zwei Stützfüßen
Höhe 68-82 cm

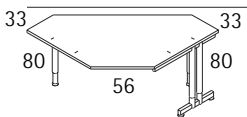
Tiefe	Bestellnummer
80	6T-SQ5-AR-80
90	6T-SQ5-AR-90
100	6T-SQ5-AR-100



Anbausegment SQ5

mit Abschlußseitenteil links
und zwei Stützfüßen
Höhe 68-82 cm

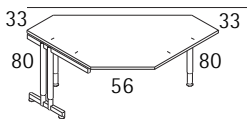
Tiefe	Bestellnummer
80	6T-SQ5-AL-80
90	6T-SQ5-AL-90
100	6T-SQ5-AL-100



Anbausegment SQ5

mit Verkettungsseitenteil rechts
und zwei Stützfüßen
Höhe 68-82 cm

Tiefe	Bestellnummer
80	6T-SQ5-AVR-80
90	6T-SQ5-AVR-90
100	6T-SQ5-AVR-100



Anbausegment SQ5

mit Verkettungsseitenteil links
und zwei Stützfüßen
Höhe 68-82 cm

Tiefe	Bestellnummer
80	6T-SQ5-AVL-80
90	6T-SQ5-AVL-90
100	6T-SQ5-AVL-100

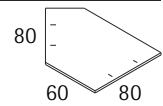
Blenden für SQ5

Holz (HZ), Lochblech (LB) oder Glas (GL)

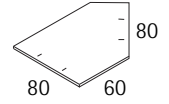
Tiefe	Bestellnummer
80	6B-SQ5-HZ-80
90	6B-SQ5-HZ-90
100	6B-SQ5-HZ-100
80	6B-SQ5-LB-80
90	6B-SQ5-LB-90
100	6B-SQ5-LB-100
80	6B-SQ5-GL-80
90	6B-SQ5-GL-90
100	6B-SQ5-GL-100

Winkelsegment SW1R

Tiefe	Bestellnummer
80	6-SW1R-80
90	6-SW1R-90
100	6-SW1R-100

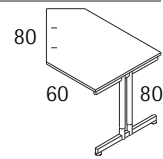
**Winkelsegment SW1L**

Tiefe	Bestellnummer
80	6-SW1L-80
90	6-SW1L-90
100	6-SW1L-100

**Anbausegment SW1R**

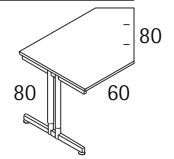
mit Abschlußseitenteil rechts
Höhe 68-82 cm

Tiefe	Bestellnummer
80	6T-SW1R-AR-80
90	6T-SW1R-AR-90
100	6T-SW1R-AR-100

**Anbausegment SW1L**

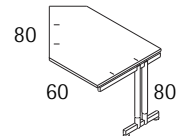
mit Abschlußseitenteil links
Höhe 68-82 cm

Tiefe	Bestellnummer
80	6T-SW1L-AL-80
90	6T-SW1L-AL-90
100	6T-SW1L-AL-100

**Anbausegment SW1R**

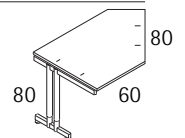
mit Verkettungsseitenteil rechts
Höhe 68-82 cm

Tiefe	Bestellnummer
80	6T-SW1R-AVR-80
90	6T-SW1R-AVR-90
100	6T-SW1R-AVR-100

**Anbausegment SW1L**

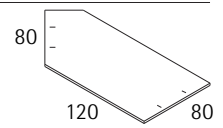
mit Verkettungsseitenteil links
Höhe 68-82 cm

Tiefe	Bestellnummer
80	6T-SW1L-AVL-80
90	6T-SW1L-AVL-90
100	6T-SW1L-AVL-100

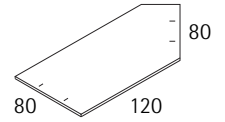


Winkelsegment SW2R

Tiefe	Bestellnummer
80	6-SW2R-80
90	6-SW2R-90
100	6-SW2R-100

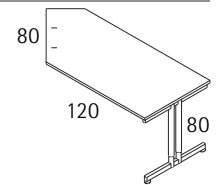
**Winkelsegment SW2L**

Tiefe	Bestellnummer
80	6-SW2L-80
90	6-SW2L-90
100	6-SW2L-100

**Anbausegment SW2R**

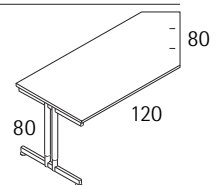
mit Abschlußseitenteil rechts
Höhe 68-82 cm

Tiefe	Bestellnummer
80	6T-SW2R-AR-80
90	6T-SW2R-AR-90
100	6T-SW2R-AR-100

**Anbausegment SW2L**

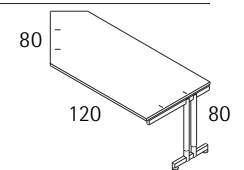
mit Abschlußseitenteil links
Höhe 68-82 cm

Tiefe	Bestellnummer
80	6T-SW2L-AL-80
90	6T-SW2L-AL-90
100	6T-SW2L-AL-100

**Anbausegment SW2R**

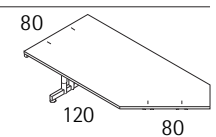
mit Verkettungsseitenteil rechts
Höhe 68-82 cm

Tiefe	Bestellnummer
80	6T-SW2R-AVR-80
90	6T-SW2R-AVR-90
100	6T-SW2R-AVR-100

**Anbausegment SW2L**

mit Verkettungsseitenteil links
Höhe 68-82 cm

Tiefe	Bestellnummer
80	6T-SW2L-AVL-80
90	6T-SW2L-AVL-90
100	6T-SW2L-AVL-100



Rundsegment SR1

mit Stützfuß

Breite 60 cm

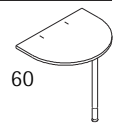
Höhe 68-82 cm

Tiefe Bestellnummer

80 6-SR1-80

90 6-SR1-90

100 6-SR1-100

**Rundsegment SR2**

Breite 120 cm

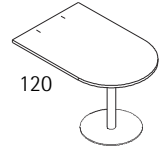
Höhe 68-82 cm

Tiefe Bestellnummer

80 6-SR2-80

90 6-SR2-90

100 6-SR2-100

**Rundsegment SR3R**

Durchmesser 120 cm

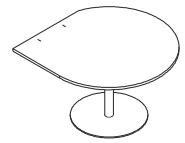
Höhe 68-82 cm

Tiefe Bestellnummer

80 6-SR3R-80

90 6-SR3R-90

100 6-SR3R-100

**Rundsegment SR3L**

Durchmesser 120 cm

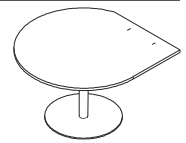
Höhe 68-82 cm

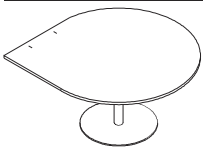
Tiefe Bestellnummer

80 6-SR3L-80

90 6-SR3L-90

100 6-SR3L-100



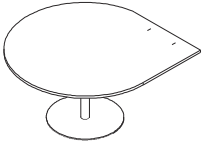
**Rundsegment SR4R**Durchmesser 140 cm
Höhe 68-82 cm

Tiefe Bestellnummer

80 6-SR4R-80

90 6-SR4R-90

100 6-SR4R-100

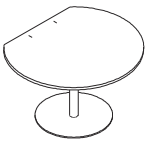
**Rundsegment SR4L**Durchmesser 140 cm
Höhe 68-82 cm

Tiefe Bestellnummer

80 6-SR4L-80

90 6-SR4L-90

100 6-SR4L-100

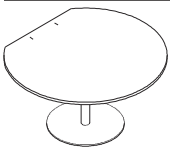
**Rundsegment SR5**Durchmesser 120 cm
Höhe 68-82 cm

Tiefe Bestellnummer

80 6-SR5-80

90 6-SR5-90

100 6-SR5-100

**Rundsegment SR6**Durchmesser 140 cm
Höhe 68-82 cm

Tiefe Bestellnummer

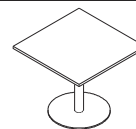
80 6-SR6-80

90 6-SR6-90

100 6-SR6-100

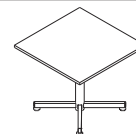
Besprechungstisch BT

	Breite	Tiefe	Bestellnummer
Höhe 72 cm	80	80	6BT-80x80
weitere Höhen auf Anfrage	90	90	6BT-90x90
	100	100	6BT-100x100



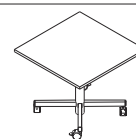
Besprechungstisch BTA

	Breite	Tiefe	Bestellnummer
mit Ausleger	80	80	6BTA-80x80
Höhe 72 cm	90	90	6BTA-90x90
weitere Höhen auf Anfrage	100	100	6BTA-100x100



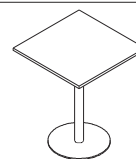
Besprechungstisch BTR

	Breite	Tiefe	Bestellnummer
mit Rollen	80	80	6BTR-80x80
Höhe 72 cm	90	90	6BTR-90x90
weitere Höhen auf Anfrage	100	100	6BTR-100x100



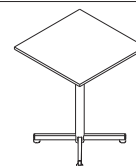
Besprechungstisch BTH

	Breite	Tiefe	Bestellnummer
hoch	80	80	6BTH-80x80
Höhe 106 cm	90	90	6BTH-90x90
	100	100	6BTH-100x100



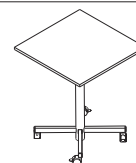
Besprechungstisch BTHA

	Breite	Tiefe	Bestellnummer
hoch mit Ausleger	80	80	6BTHA-80x80
Höhe 106 cm	90	90	6BTHA-90x90
	100	100	6BTHA-100x100



Besprechungstisch BTHR

	Breite	Tiefe	Bestellnummer
hoch mit Rollen	80	80	6BTHR-80x80
Höhe 106 cm	90	90	6BTHR-90x90
	100	100	6BTHR-100x100





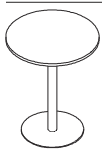
Besprechungstisch BT	Ø	Bestellnummer
Höhe 72 cm	80	6BT-FR-80
weitere Höhen auf Anfrage	90	6BT-FR-90
	100	6BT-FR-100



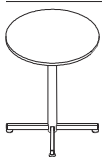
Besprechungstisch BTA	Ø	Bestellnummer
mit Ausleger	80	6BTA-FR-80
Höhe 72 cm	90	6BTA-FR-90
weitere Höhen auf Anfrage	100	6BTA-FR-100



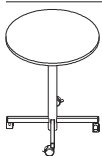
Besprechungstisch BTR	Ø	Bestellnummer
mit Rollen	80	6BTR-FR-80
Höhe 72 cm	90	6BTR-FR-90
weitere Höhen auf Anfrage	100	6BTR-FR-100



Besprechungstisch BTH	Ø	Bestellnummer
hoch	80	6BTH-FR-80
Höhe 106 cm	90	6BTH-FR-90
	100	6BTH-FR-100



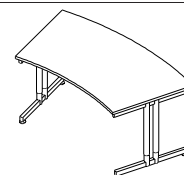
Besprechungstisch BTHA	Ø	Bestellnummer
hoch mit Ausleger	80	6BTHA-FR-80
Höhe 106 cm	90	6BTHA-FR-90
	100	6BTHA-FR-100



Besprechungstisch BTHR	Ø	Bestellnummer
hoch mit Rollen	80	6BTHR-FR-80
Höhe 106 cm	90	6BTHR-FR-90
	100	6BTHR-FR-100

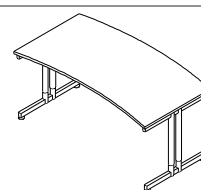
Bogentisch FB1

	Breite	Tiefe	Bestellnummer
Höhe 68-82 cm	160	80	6T-FB1-160x80
	180	80	6T-FB1-180x80
Zubehör	200	80	6T-FB1-200x80
wie Elektrifizierungskit und Kabelclipse	160	90	6T-FB1-160x90
bitte separat bestellen	180	90	6T-FB1-180x90
	200	90	6T-FB1-200x90
	160	100	6T-FB1-160x100
	180	100	6T-FB1-180x100
	200	100	6T-FB1-200x100



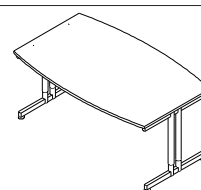
Bogentisch FB2

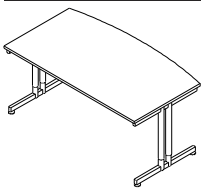
	Breite	Tiefe	Bestellnummer
Höhe 68-82 cm	120	80	6T-FB2-120x80
	140	80	6T-FB2-140x80
Zubehör	160	80	6T-FB2-160x80
wie Elektrifizierungskit und Kabelclipse	180	80	6T-FB2-180x80
bitte separat bestellen	200	80	6T-FB2-200x80
	120	90	6T-FB2-120x90
	140	90	6T-FB2-140x90
	160	90	6T-FB2-160x90
	180	90	6T-FB2-180x90
	200	90	6T-FB2-200x90
	120	100	6T-FB2-120x100
	140	100	6T-FB2-140x100
	160	100	6T-FB2-160x100
	180	100	6T-FB2-180x100
	200	100	6T-FB2-200x100



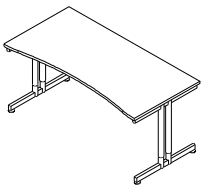
Bogentisch FB3

	Breite	Tiefe	Bestellnummer
Höhe 68-82 cm	120	80	6T-FB3-120x80
kombinierbar mit FB2 bei gleicher Breite	140	80	6T-FB3-140x80
	160	80	6T-FB3-160x80
	180	80	6T-FB3-180x80
Zubehör	200	80	6T-FB3-200x80
wie Elektrifizierungskit und Kabelclipse	120	90	6T-FB3-120x90
bitte separat bestellen	140	90	6T-FB3-140x90
	160	90	6T-FB3-160x90
	180	90	6T-FB3-180x90
	200	90	6T-FB3-200x90
	120	100	6T-FB3-120x100
	140	100	6T-FB3-140x100
	160	100	6T-FB3-160x100
	180	100	6T-FB3-180x100
	200	100	6T-FB3-200x100



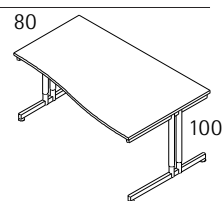


Bogentisch FB4	Breite	Tiefe	Bestellnummer
Höhe 68-82 cm	120	80	6T-FB4-120x80
kombinierbar mit FB2	140	80	6T-FB4-140x80
bei gleicher Breite	160	80	6T-FB4-160x80
	180	80	6T-FB4-180x80
Zubehör	200	80	6T-FB4-200x80
wie Elektrifizierungskit			
und Kabelclipse	120	90	6T-FB4-120x90
bitte separat bestellen	140	90	6T-FB4-140x90
	160	90	6T-FB4-160x90
	180	90	6T-FB4-180x90
	200	90	6T-FB4-200x90
	120	100	6T-FB4-120x100
	140	100	6T-FB4-140x100
	160	100	6T-FB4-160x100
	180	100	6T-FB4-180x100
	200	100	6T-FB4-200x100

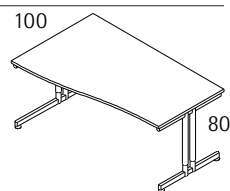


Bogentisch FB5	Breite	Tiefe	Bestellnummer
Höhe 68-82 cm	120	80	6T-FB5-120x80
	140	80	6T-FB5-140x80
Zubehör	160	80	6T-FB5-160x80
wie Elektrifizierungskit	180	80	6T-FB5-180x80
und Kabelclipse	200	80	6T-FB5-200x80
bitte separat bestellen			
	120	90	6T-FB5-120x90
	140	90	6T-FB5-140x90
	160	90	6T-FB5-160x90
	180	90	6T-FB5-180x90
	200	90	6T-FB5-200x90
	120	100	6T-FB5-120x100
	140	100	6T-FB5-140x100
	160	100	6T-FB5-160x100
	180	100	6T-FB5-180x100
	200	100	6T-FB5-200x100

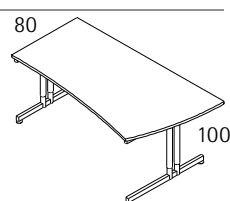
Bogentisch FB6R	Breite	Bestellnummer
Höhe 68-82 cm	140	6T-FB6R-140
Tiefe 80/100 cm	160	6T-FB6R-160
	180	6T-FB6R-180
Zubehör	200	6T-FB6R-200
wie Elektrifizierungskit und Kabelclipe bitte separat bestellen		



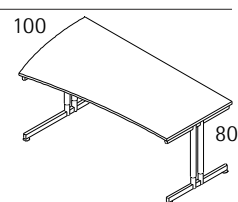
Bogentisch FB6L	Breite	Bestellnummer
Höhe 68-82 cm	140	6T-FB6L-140
Tiefe 100/80 cm	160	6T-FB6L-160
	180	6T-FB6L-180
Zubehör	200	6T-FB6L-200
wie Elektrifizierungskit und Kabelclipe bitte separat bestellen		

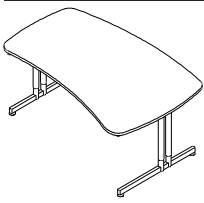


Bogentisch FB7R	Breite	Bestellnummer
Höhe 68-82 cm	160	6T-FB7R-160
Tiefe 80/100 cm	180	6T-FB7R-180
	200	6T-FB7R-200
Zubehör wie Elektrifizierungskit und Kabelclipe bitte separat bestellen		



Bogentisch FB7L	Breite	Bestellnummer
Höhe 68-82 cm	160	6T-FB7L-160
Tiefe 100/80 cm	180	6T-FB7L-180
	200	6T-FB7L-200
Zubehör wie Elektrifizierungskit und Kabelclipe bitte separat bestellen		



**Sonderform-Tisch FS1R**

Höhe 68-82 cm

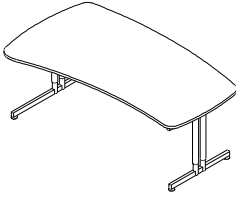
Breite Tiefe Bestellnummer

160 120 6T-FS1R-160

180 120 6T-FS1R-180

Zubehör

200 120 6T-FS1R-200

wie Elektrifizierungskit
und Kabelclipe
bitte separat bestellen**Sonderform-Tisch FS1L**

Höhe 68-82 cm

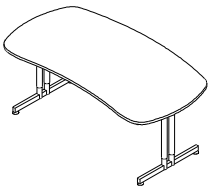
Breite Tiefe Bestellnummer

160 120 6T-FS1L-160

180 120 6T-FS1L-180

Zubehör

200 120 6T-FS1L-200

wie Elektrifizierungskit
und Kabelclipe
bitte separat bestellen**Sonderform-Tisch FS2**

Höhe 68-82 cm

Breite Tiefe Bestellnummer

170 100 6T-FS2-170x100

190 100 6T-FS2-190x100

Zubehör

210 100 6T-FS2-210x100

wie Elektrifizierungskit
und Kabelclipe
bitte separat bestellen

170 110 6T-FS2-170x110

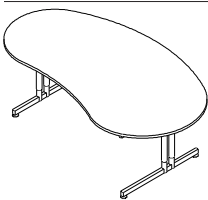
190 110 6T-FS2-190x110

210 110 6T-FS2-210x110

170 120 6T-FS2-170x120

190 120 6T-FS2-190x120

210 120 6T-FS2-210x120

**Sonderform-Tisch FS3R**

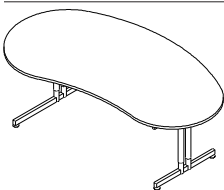
Höhe 68-82 cm

Breite Tiefe Bestellnummer

195 125 6T-FS3R-195

220 125 6T-FS3R-220

Zubehör

wie Elektrifizierungskit
und Kabelclipe
bitte separat bestellen**Sonderform-Tisch FS3L**

Höhe 68-82 cm

Breite Tiefe Bestellnummer

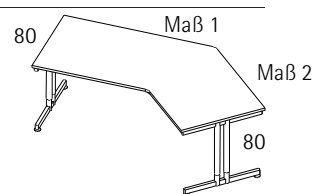
195 125 6T-FS3L-195

220 125 6T-FS3L-220

Zubehör

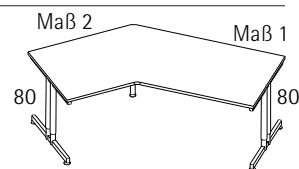
wie Elektrifizierungskit
und Kabelclipe
bitte separat bestellen

Winkeltisch FW1R	Maß 1	Maß 2	Bestellnummer
Höhe 68-82 cm	120	100	6T-FW1R-120-100
Anschlußmaß links/rechts 80 cm	140	100	6T-FW1R-140-100
	160	100	6T-FW1R-160-100



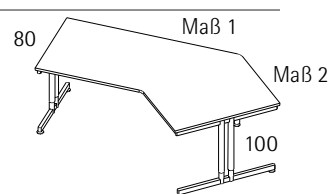
Zubehör
wie Elektrifizierungskit
und Kabelclipe
bitte separat bestellen

Winkeltisch FW1L	Maß 1	Maß 2	Bestellnummer
Höhe 68-82 cm	120	100	6T-FW1L-120-100
Anschlußmaß links/rechts 80 cm	140	100	6T-FW1L-140-100
	160	100	6T-FW1L-160-100



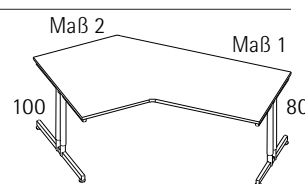
Zubehör
wie Elektrifizierungskit
und Kabelclipe
bitte separat bestellen

Winkeltisch FW2R	Maß 1	Maß 2	Bestellnummer
Höhe 68-82 cm	140	80	6T-FW2R-140-80
Anschlußmaß	140	100	6T-FW2R-140-100
links 80 cm/rechts 100 cm	160	80	6T-FW2R-160-80
	160	100	6T-FW2R-160-100



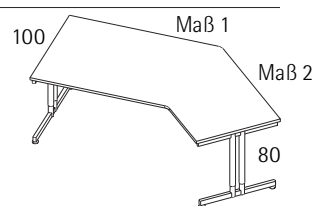
Zubehör
wie Elektrifizierungskit
und Kabelclipe
bitte separat bestellen

Winkeltisch FW2L	Maß 1	Maß 2	Bestellnummer
Höhe 68-82 cm	140	80	6T-FW2L-140-80
Anschlußmaß	140	100	6T-FW2L-140-100
links 100 cm/rechts 80 cm	160	80	6T-FW2L-160-80
	160	100	6T-FW2L-160-100



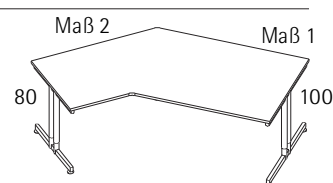
Zubehör
wie Elektrifizierungskit
und Kabelclipe
bitte separat bestellen

Winkeltisch FW3R	Maß 1	Maß 2	Bestellnummer
Höhe 68-82 cm	120	120	6T-FW3R-120-120
Anschlußmaß	140	120	6T-FW3R-140-120
links 100 cm/rechts 80 cm	140	140	6T-FW3R-140-140

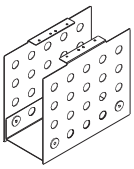


Zubehör
wie Elektrifizierungskit
und Kabelclipe
bitte separat bestellen

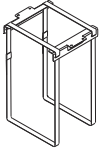
Winkeltisch FW3L	Maß 1	Maß 2	Bestellnummer
Höhe 68-82 cm	120	120	6T-FW3L-120-120
Anschlußmaß	140	120	6T-FW3L-140-120
links 80 cm/rechts 100 cm	140	140	6T-FW3L-140-140



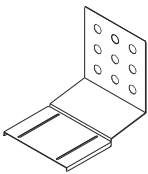
Zubehör
wie Elektrifizierungskit
und Kabelclipe
bitte separat bestellen



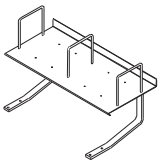
Computerhalterung	Höhe	Bestellnummer
Lochblech	45	6CH-LB-45
links/rechts positionierbar	55	6CH-LB-55
Breite 22,5, Tiefe 53 cm		



Computerhalterung	Bestellnummer
Gurt	6CH-GU
links/rechts positionierbar	
Rechnerumfang bis 1,40 m	



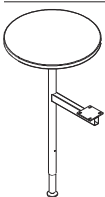
Monitorblende	Bestellnummer
links/rechts positionierbar	6MB
bis 15 cm nach hinten ausstellbar	



Dritte Ebene	Bestellnummer
links/rechts positionierbar	6DE
für Tische mit gerader Kante hinten	
und Bogentisch FB1	
Breite 63, Tiefe 29, Höhe 16 cm	
(ohne Stützbügel)	



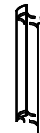
Stützbügel	Bestellnummer
für Dritte Ebene	6DE-BG
1 Stück	



Stehtischbau	Ø	Bestellnummer
für Tische mit gerader Kante,	50	6STA
links/rechts positionierbar		
seitlich auf Höhe der Systemzarge		
keine Montage an Tischen mit Blende möglich		
Höhe 95-119 cm		
Verstellbereich der Platte 27-39 cm		

Elektrifizierungskit	Länge	Bestellnummer
für Tische bis 2 m	3	6EK3-KC10-3M
Inhalt:	4	6EK3-KC10-4M
Anschlußkabel 3 bzw. 4 m		
Dreifachsteckdose mit Halterung		
Zugentlastung		
10 Kabelclipse		
(ohne vertikale Kabelblende)		

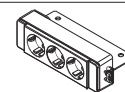
Vertikale Kabelblenden	Bestellnummer
Aluminium eloxiert	6C-EKB
1 Paar	



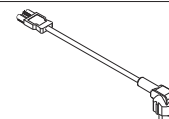
Kabelclipse	Anzahl	Bestellnummer
für Tischbreite bis 1 m	5	6EKC-5
für Tischbreite bis 2 m	10	6EKC-10




Dreifachsteckdose	Bestellnummer
mit Halterung, anreihbar	6ESD3
ohne Zuleitung	6ESD3-3M
mit 3 m Zuleitung	6ESD3-4M
mit 4 m Zuleitung	



Zubehör	Bestellnummer
Zuleitung 3 m	6EZL-3M
Zuleitung 4 m	6EZL-4M
Verbindungsleitung für zwei Steckdosen 3 m	6EVL-3M
Zugentlastung zur Befestigung an Systemzarge	6EZE



**Kabelkette**

mit Zugentlastung und Bodenplatte
zur Anbindung an Systemzarge
Länge 1 m

Bestellnummer

6EKKB-100

Varianten auf Anfrage

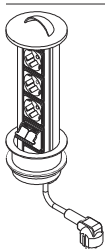
**Kabeldurchlass**

freier Durchlass 72 mm
im Werk montiert
zur nachträglichen Montage, inkl. Bohrung

Bestellnummer

6EDL

6EDL-M

**Versenkbare Steckerleiste**

im Werk montiert
zur nachträglichen Montage, inkl. Bohrung
Ausstattung: 2 Steckdosen,
1 Leerfeld für Netzsteckdose RJ 45
und 1 Anschlußkabel 3 m

Bestellnummer

6EVSD

6EVSD-M

im Werk montiert

6EVSD3

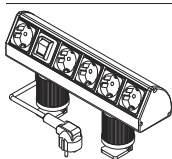
zur nachträglichen Montage, inkl. Bohrung

6EVSD3-M

Ausstattung: 2 Steckdosen,

2 Netzsteckdosen RJ 45

und 3 Anschlußkabel 3 m

**Steckerleiste auf Tisch**

Dreifachsteckdose
Fünffachsteckdose, davon 4 geschaltet
Anschlußkabel 3 m
mit Befestigungszwingen

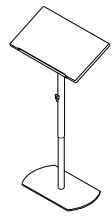
Bestellnummer

6ESL3-3M

6ESL5-4S-3M

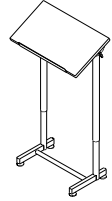
Stehpult mit Bodenplatte
Höhenverstellung 100-135 cm
Tischplatte 70 x 40 cm
Neigung 0-25°

Bestellnummer
6SP



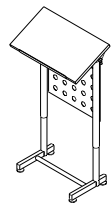
Stehpult mit Auslegern
Höhenverstellung 100-135 cm
Tischplatte 70 x 40 cm
Neigung 0-25°

Bestellnummer
6SPA



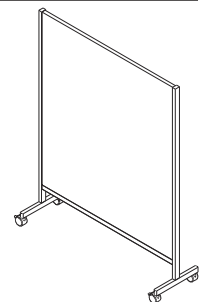
Blende für Stehpult mit Auslegern
Lochblech
Höhe 65, Breite 55 cm

Bestellnummer
6SPAB-LB



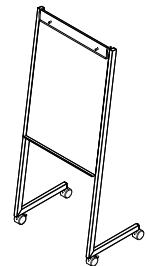
Pinnwand
beidseitig mit Textil bespannt
schallabsorbierend
mit Rollen

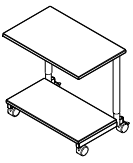
Höhe 190 Tiefe 45 Breite 146 Bestellnummer
6PWA-146



Flipchart
Blockhalter und Stiftablage
mit Rollen

Höhe 190 Tiefe 55 Breite 80 Bestellnummer
6FCH

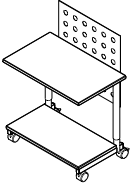


**Techniccaddy**

Höheneinstellbar von 72 bis 84 cm

Breite Tiefe Bestellnummer

80 50 6TC-80

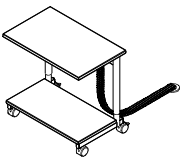
**Blende für Techniccaddy**

Lochblech

Breite 65, Höhe 65 cm
in verschiedenen Höhen
entsprechend Lochraster
zu montieren

Bestellnummer

6TCB-80-LB

**Elektrifizierungskit für Techniccaddy**bestehend aus Dreifachsteckdose,
Anschlußkabel 4 m und
Kabelkette 3 m mit Zugentlastung
und Bodenplatte

Bestellnummer

6EK3-TC-KKB

bestehend aus Dreifachsteckdose
und Anschlußkabel 4 m

6EK3-TC

RöschOffice

Büromöbelwerk EB GmbH
Hartmannstraße 1
04838 Eilenburg

Telefon 03423-666200
Telefax 03423-666333
www.roesch-office.de
info@roesch-office.de

Stand 2019



System 6
Modelliste C-Fuß

Inhalt

2	Produktinformation
8	Tische
13	Winkelplatten
15	Segmente
25	Besprechungstische
27	Freiformtische
32	Peripherie
33	Elektrifizierung
35	Zusatzmöbel

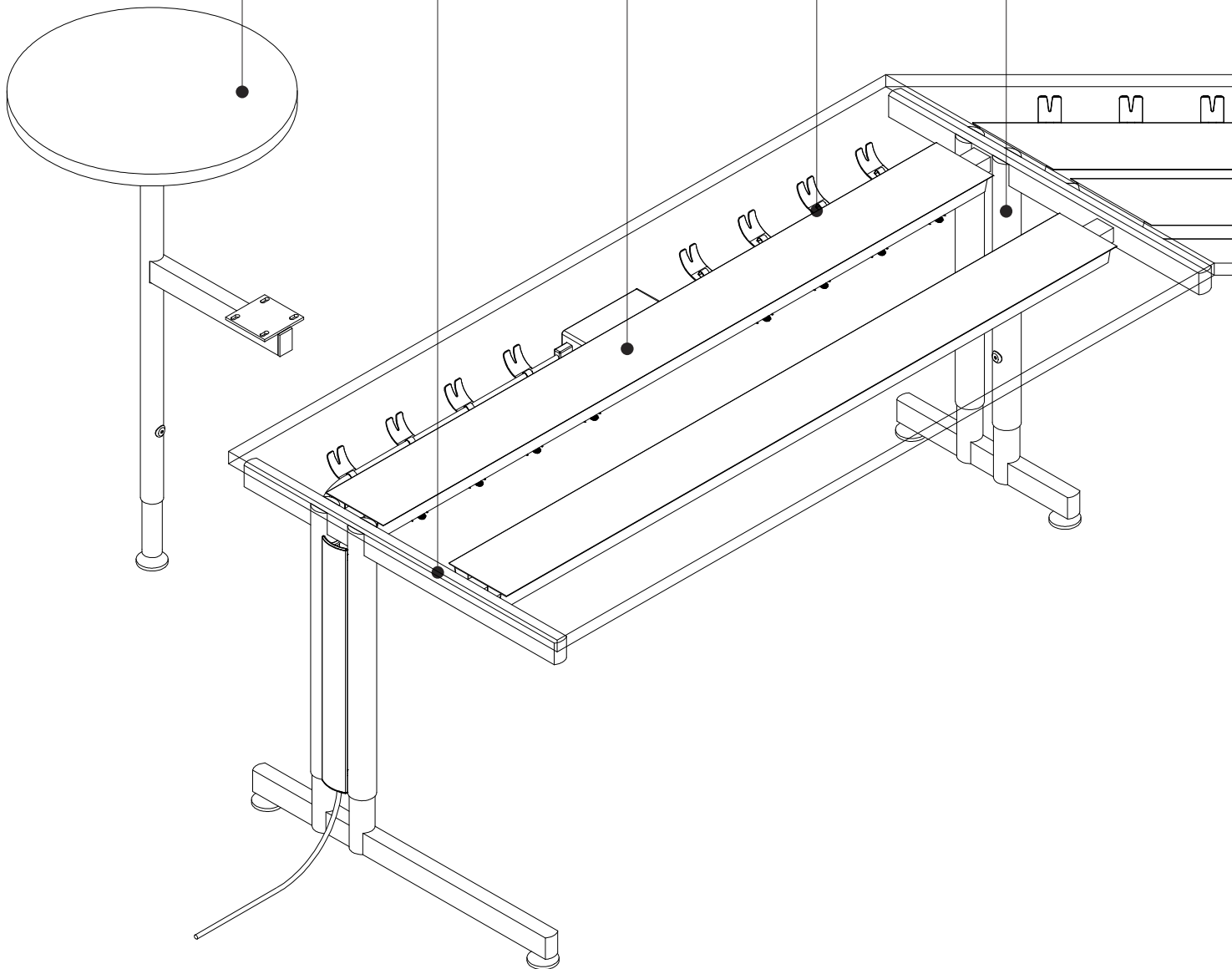
Steh-tisch-
anbau

Abschluss-
seitenteil

Systemzarge
aus Aluminium

Horizontale
Kabelführung
mit Kabelclipsen
an der Systemzarge

Höhenverstellung
mittels
Teleskoprasterung
von 68-82 cm
in 2 cm Schritten



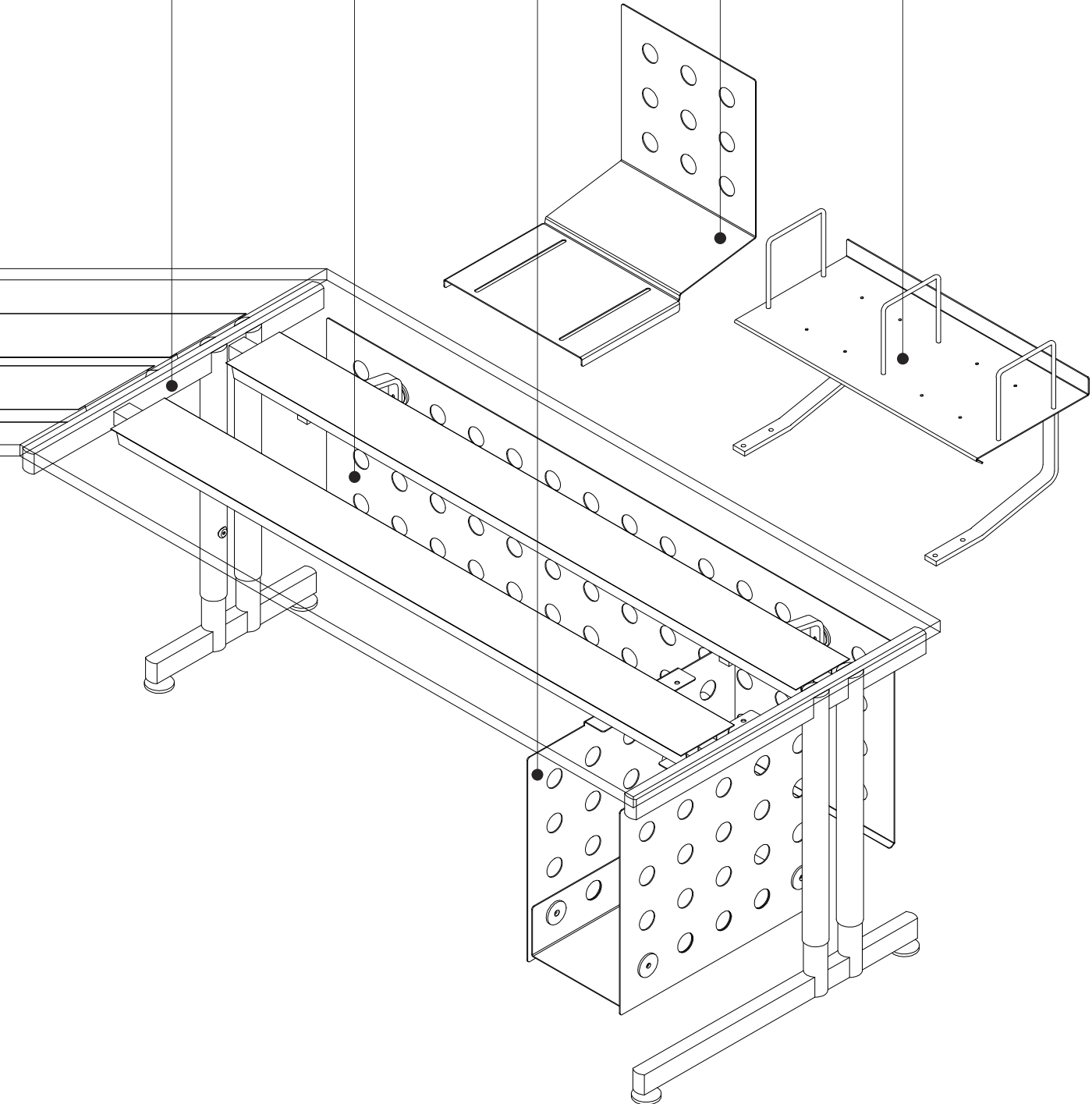
Verkettungs-
seitenteil

Tischblende
aus Lochblech, Holz
oder mattiertem Glas

Computerhalterung
aus Lochblech
oder mit Gurten

Monitor-
blende

Dritte
Ebene

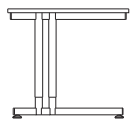


System 6

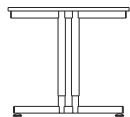
Gestelle

Seitenteilformen

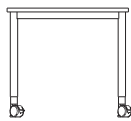
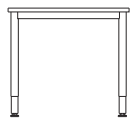
Für System 6 stehen verschiedene Seitenteilformen zur Verfügung. Je nach Aufgabenstellung und formaler Präferenz können Vierfüßtische, Tische mit C- oder T-Fuß eingesetzt werden. Um Theken und Counter zu realisieren, steht ein Thekenseitenteil zur Verfügung, das mit allen Gestellformen kombiniert werden kann. Für besondere Ansprüche an die Flexibilität der Möbel gibt es Tische mit Rollen. Kommen neue Aufgaben oder Arbeitsplätze hinzu, läßt sich das System leicht umstellen, ergänzen oder neu strukturieren.



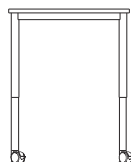
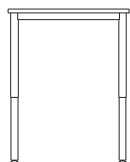
C-Fuß-Tisch
höhereinstellbar
von 68-82 cm



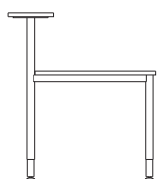
T-Fuß-Tisch
höhereinstellbar
von 68-82 cm



Vierfuß-Tisch
höhereinstellbar
von 68-82 cm
mit oder ohne Rollen

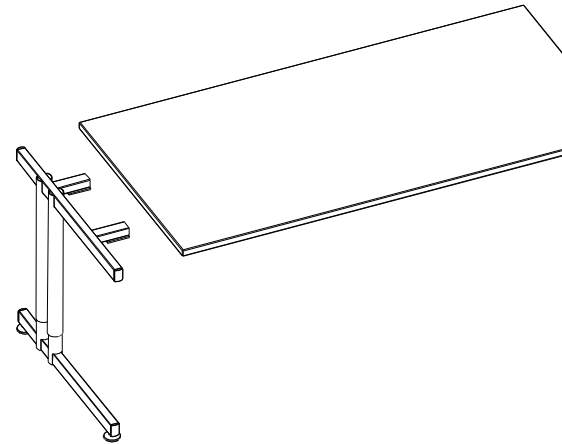


Stehtisch
höhereinstellbar
von 98-112 cm
mit oder ohne Rollen



Theke
Tischhöhe
höhereinstellbar
von 68-82 cm

Verkettungen



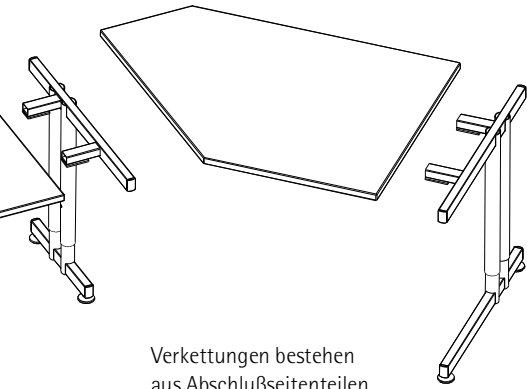
Verkettungsseitenteile

Für die Verkettung von Arbeitsplätzen stehen spezielle Seitenteile zur Verfügung. Diese Seitenteile haben einen zurückgesetzten Fuß bzw. einen gekürzten Bodenausleger, um die Beinraumfreiheit zu vergrößern und ein optimales Arbeiten zu ermöglichen.

Einfache Montage

Zur Verkettung von Tischelementen wird das Seitenteil in der Systemzarge gelöst und bis zur Mitte des Plattenstoßes verschoben. Die folgende Tischplatte wird aufgelegt und am Seitenteil gesichert. Sollen separate

Platten



Verkettungen bestehen aus Abschlußseitenteilen, Tischplatten und Verkettungsseitenteilen mit zurückgesetztem Fuß

Plattenformen

Je nach Arbeitsplatzsituation oder individuellem Geschmack können Sie aus einer Vielzahl von Plattenformen wählen. Rechteckplatten gibt es in unterschiedlichen Breiten und Tiefen. Freiformplatten, symmetrische und asymmetrische Platten, Winkelplatten und Besprechungssegmente komplettieren das Programm. Rösch Büromöbel sind ausgezeichnet mit dem GS-Zeichen für geprüfte Sicherheit am Arbeitsplatz und dem Blauen Engel für emissionsarme Holzwerkstoffe.

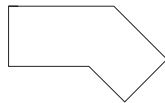
Oberflächen

Die Tischplatten bestehen aus einer melaminharzbeschichteten Holzwerkstoffplatte mit 3 mm ABS Kante einfarbig oder in Holzdekor. Echtholzoberflächen sind gegen Aufpreis erhältlich.

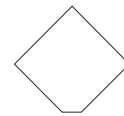
Arbeitsplätze miteinander verbunden werden, kann mit dem Standardseitenteil auf gleiche Weise verkettet werden.

Bestellhinweis

Verkettungen von Tischen und Theken bestellen Sie bitte aus Nutzersicht von links nach rechts. Dies ist besonders wichtig bei Theken mit niederen Weiterverkettungen.



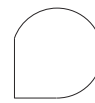
Arbeitstische, Winkeltische und Winkelsegmente in den Breiten von 80 bis 200 cm sowie den Tiefen 80, 90 und 100 cm



Winkelplatten 30, 45, 60 und 90°, Winkelarbeitsplätze und Quadratsegmente in den Tiefen 80, 90 und 100 cm



Freiform und Sonderformtische in den Breiten von 120 bis 200 cm und den Tiefen 80, 90 und 100 cm



Rundsegmente mit Durchmessern von 120 und 140 cm, und den Tiefen 80, 90 und 100 cm



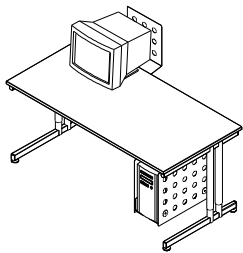
Besprechungstische und Runde-Tische mit Durchmessern von 80 bis 140 cm, Ellipsen-Tische mit den Breiten von 140 bis 200 cm und den Tiefen von 85 bis 110 cm



Bogentische in den Breiten von 120 bis 200 cm sowie den Tiefen 80, 90 und 100 cm

Peripherielemente

Für die arbeitsplatzspezifische Ausstattung und Erweiterung stehen vielfältige Peripherielemente zur Verfügung. Die Dritte Ebene schafft zusätzliche Ablagemöglichkeiten und hält die Arbeitsfläche frei. Starre Computerhalterungen aus Lochblech und flexible Computerhalterungen mit Gurten ordnen den Beinraum. Die Monitorblende verdeckt störende Kabel und schützt den Monitor bei Überstand. Ein Stehtischanbau ermöglicht wechselndes Arbeiten in Steh- und Sitzhöhe und eignet sich für Kurzbesprechungen am Arbeitsplatz.

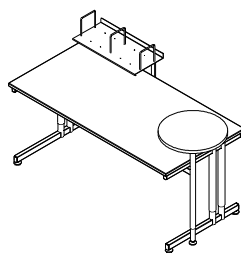
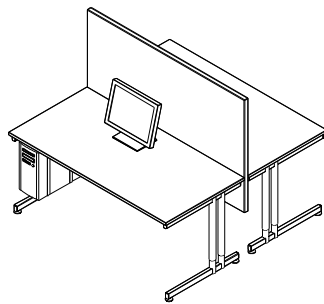


Spezialaufgaben

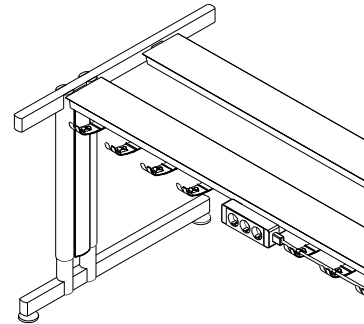
Spezialaufgaben stellen besondere Ansprüche. Das durchdachte System ermöglicht auch die Einrichtung von besonderen Arbeitsplätzen wie Callcentern. Hierfür sind Schallschluckelemente und transluzente Glastrennelemente erhältlich.

Einfache Montage

Wie alle Komponenten von System 6 werden auch die Peripherielemente an der Systemzarge befestigt und sind auf dieser frei positionierbar.



Monitorblende und Computerhalterung, Akustik- und Trennelemente, Dritte Ebene und Stehtisch lassen sich einfach an der Systemzarge befestigen



Systemzarge

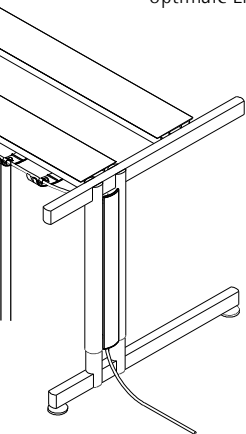
Zentraler Kern des Systems ist eine unter der Tischplatte angebrachte Systemzarge aus Aluminium. An dieser Systemzarge werden sowohl die Seitenteile als auch alle weiteren Systemkomponenten und Peripherielemente befestigt.

Zubehör

Für die Elektrifizierung der Tische und Segmente von System 6 steht reichhaltiges Zubehör zur Verfügung.

Blenden

Kabelclipe,
Dreifachsteckdose und
vertikale Kabelblende
ermöglichen eine
optimale Elektrifizierung



Farb- und Oberflächenvarianten

Für eine Vielzahl von Tischen, Winkelplatten und Segmenten gibt es passende Blenden aus Holz, Lochblech und mattiertem Glas. Zu den Vierfüß-tischen und Thekenelementen ist auch eine Seitenblende erhältlich.

Einfache Montage

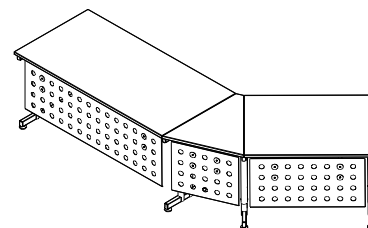
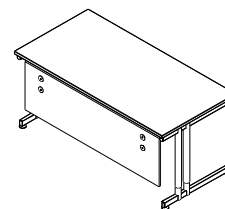
Blenden lassen sich einfach montieren und umbauen. Die Befestigung erfolgt an der Systemzarge unter der Tischplatte.

Kabelführung

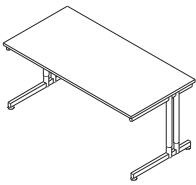
Kabelclipe an der Systemzarge ermöglichen die horizontale Kabelführung. Die vertikale Kabelführung erfolgt über werkzeuglos anzuclipsende Kabelblenden an den Tischbeinen oder über eine frei an der Systemzarge positionierbare Kabelkette.

Steckdosen

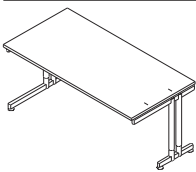
Für die VDE-gerechte Stromversorgung und Netzverkabelung bieten wir Mehrfachsteckdosen und Spezialdosen, die nach Kundenwunsch konfiguriert und über Halterungen an beliebiger Position an der Systemzarge befestigt werden können.



Tischblenden aus Glas,
Holz oder Lochblech
ergänzen das Programm



C-Fuß-Tisch	Breite	Tiefe	Bestellnummer
Höhe 68-82 cm	80	80	6C-80x80
	100	80	6C-100x80
Zubehör	120	80	6C-120x80
wie Elektrifizierungskit	140	80	6C-140x80
und Kabelclipe	160	80	6C-160x80
bitte separat bestellen	180	80	6C-180x80
	200	80	6C-200x80
	80	90	6C-80x90
	100	90	6C-100x90
	120	90	6C-120x90
	140	90	6C-140x90
	160	90	6C-160x90
	180	90	6C-180x90
	200	90	6C-200x90
	80	100	6C-80x100
	100	100	6C-100x100
	120	100	6C-120x100
	140	100	6C-140x100
	160	100	6C-160x100
	180	100	6C-180x100
	200	100	6C-200x100



C-Fuß-Tisch	Breite	Tiefe	Bestellnummer
mit Verkettungsseitenteil rechts	80	80	6C-VR-80x80
Höhe 68-82 cm	100	80	6C-VR-100x80
	120	80	6C-VR-120x80
Zubehör	140	80	6C-VR-140x80
wie Elektrifizierungskit	160	80	6C-VR-160x80
und Kabelclipe	180	80	6C-VR-180x80
bitte separat bestellen	200	80	6C-VR-200x80
	80	90	6C-VR-80x90
	100	90	6C-VR-100x90
	120	90	6C-VR-120x90
	140	90	6C-VR-140x90
	160	90	6C-VR-160x90
	180	90	6C-VR-180x90
	200	90	6C-VR-200x90
	80	100	6C-VR-80x100
	100	100	6C-VR-100x100
	120	100	6C-VR-120x100
	140	100	6C-VR-140x100
	160	100	6C-VR-160x100
	180	100	6C-VR-180x100
	200	100	6C-VR-200x100

C-Fuß-Tisch

mit Verkettungsseitenteil links

Höhe 68-82 cm

Zubehör

wie Elektrifizierungskit

und Kabelclipse

bitte separat bestellen

Breite Tiefe Bestellnummer

80 80 6C-VL-80x80

100 80 6C-VL-100x80

120 80 6C-VL-120x80

140 80 6C-VL-140x80

160 80 6C-VL-160x80

180 80 6C-VL-180x80

200 80 6C-VL-200x80

80 90 6C-VL-80x90

100 90 6C-VL-100x90

120 90 6C-VL-120x90

140 90 6C-VL-140x90

160 90 6C-VL-160x90

180 90 6C-VL-180x90

200 90 6C-VL-200x90

80 100 6C-VL-80x100

100 100 6C-VL-100x100

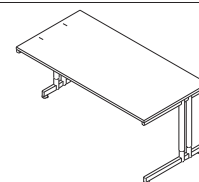
120 100 6C-VL-120x100

140 100 6C-VL-140x100

160 100 6C-VL-160x100

180 100 6C-VL-180x100

200 100 6C-VL-200x100

**C-Fuß-Tisch**

mit Verkettungsseitenteil beidseitig

Höhe 68-82 cm

Zubehör

wie Elektrifizierungskit

und Kabelclipse

bitte separat bestellen

Breite Tiefe Bestellnummer

80 80 6C-VB-80x80

100 80 6C-VB-100x80

120 80 6C-VB-120x80

140 80 6C-VB-140x80

160 80 6C-VB-160x80

180 80 6C-VB-180x80

200 80 6C-VB-200x80

80 90 6C-VB-80x90

100 90 6C-VB-100x90

120 90 6C-VB-120x90

140 90 6C-VB-140x90

160 90 6C-VB-160x90

180 90 6C-VB-180x90

200 90 6C-VB-200x90

80 100 6C-VB-80x100

100 100 6C-VB-100x100

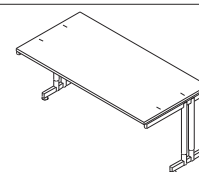
120 100 6C-VB-120x100

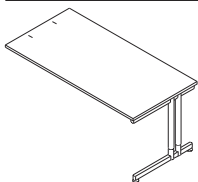
140 100 6C-VB-140x100

160 100 6C-VB-160x100

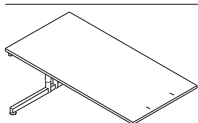
180 100 6C-VB-180x100

200 100 6C-VB-200x100





C-Fuß-Anbautisch	Breite	Tiefe	Bestellnummer
mit Abschlußseitenteil rechts	80	80	6C-AR-80x80
Höhe 68-82 cm	100	80	6C-AR-100x80
	120	80	6C-AR-120x80
Zubehör	140	80	6C-AR-140x80
wie Elektrifizierungskit	160	80	6C-AR-160x80
und Kabelclipse	180	80	6C-AR-180x80
bitte separat bestellen	200	80	6C-AR-200x80
	80	90	6C-AR-80x90
	100	90	6C-AR-100x90
	120	90	6C-AR-120x90
	140	90	6C-AR-140x90
	160	90	6C-AR-160x90
	180	90	6C-AR-180x90
	200	90	6C-AR-200x90
	80	100	6C-AR-80x100
	100	100	6C-AR-100x100
	120	100	6C-AR-120x100
	140	100	6C-AR-140x100
	160	100	6C-AR-160x100
	180	100	6C-AR-180x100
	200	100	6C-AR-200x100



C-Fuß-Anbautisch	Breite	Tiefe	Bestellnummer
mit Abschlußseitenteil links	80	80	6C-AL-80x80
Höhe 68-82 cm	100	80	6C-AL-100x80
	120	80	6C-AL-120x80
Zubehör	140	80	6C-AL-140x80
wie Elektrifizierungskit	160	80	6C-AL-160x80
und Kabelclipse	180	80	6C-AL-180x80
bitte separat bestellen	200	80	6C-AL-200x80
	80	90	6C-AL-80x90
	100	90	6C-AL-100x90
	120	90	6C-AL-120x90
	140	90	6C-AL-140x90
	160	90	6C-AL-160x90
	180	90	6C-AL-180x90
	200	90	6C-AL-200x90
	80	100	6C-AL-80x100
	100	100	6C-AL-100x100
	120	100	6C-AL-120x100
	140	100	6C-AL-140x100
	160	100	6C-AL-160x100
	180	100	6C-AL-180x100
	200	100	6C-AL-200x100

C-Fuß-Anbautischmit Verkettungsseitenteil rechts
Höhe 68-82 cm

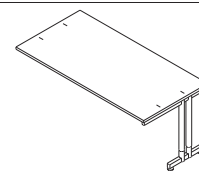
Breite	Tiefe	Bestellnummer
80	80	6C-AVR-80x80
100	80	6C-AVR-100x80
120	80	6C-AVR-120x80
140	80	6C-AVR-140x80
160	80	6C-AVR-160x80
180	80	6C-AVR-180x80
200	80	6C-AVR-200x80

Zubehör

wie Elektrifizierungs-
kit und Kabelclipse
bitte separat bestellen

80	90	6C-AVR-80x90
100	90	6C-AVR-100x90
120	90	6C-AVR-120x90
140	90	6C-AVR-140x90
160	90	6C-AVR-160x90
180	90	6C-AVR-180x90
200	90	6C-AVR-200x90

80	100	6C-AVR-80x100
100	100	6C-AVR-100x100
120	100	6C-AVR-120x100
140	100	6C-AVR-140x100
160	100	6C-AVR-160x100
180	100	6C-AVR-180x100
200	100	6C-AVR-200x100

**C-Fuß-Anbautisch**mit Verkettungsseitenteil links
Höhe 68-82 cm

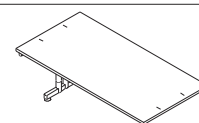
Breite	Tiefe	Bestellnummer
80	80	6C-AVL-80x80
100	80	6C-AVL-100x80
120	80	6C-AVL-120x80
140	80	6C-AVL-140x80
160	80	6C-AVL-160x80
180	80	6C-AVL-180x80
200	80	6C-AVL-200x80

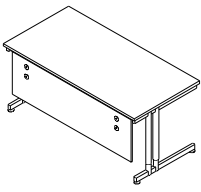
Zubehör

wie Elektrifizierungs-
kit und Kabelclipse
bitte separat bestellen

80	90	6C-AVL-80x90
100	90	6C-AVL-100x90
120	90	6C-AVL-120x90
140	90	6C-AVL-140x90
160	90	6C-AVL-160x90
180	90	6C-AVL-180x90
200	90	6C-AVL-200x90

80	100	6C-AVL-80x100
100	100	6C-AVL-100x100
120	100	6C-AVL-120x100
140	100	6C-AVL-140x100
160	100	6C-AVL-160x100
180	100	6C-AVL-180x100
200	100	6C-AVL-200x100



**Blenden für Tische**

Holz (HZ), Lochblech (LB) oder Glas (GL)

Breite Bestellnummer

80	6BT-HZ-80
100	6BT-HZ-100
120	6BT-HZ-120
140	6BT-HZ-140
160	6BT-HZ-160
180	6BT-HZ-180
200	6BT-HZ-200
80	6BT-LB-80
100	6BT-LB-100
120	6BT-LB-120
140	6BT-LB-140
160	6BT-LB-160
180	6BT-LB-180
200	6BT-LB-200
80	6BT-GL-80
100	6BT-GL-100
120	6BT-GL-120
140	6BT-GL-140
160	6BT-GL-160
180	6BT-GL-180
200	6BT-GL-200

Winkelplatte

Winkel Tiefe Bestellnummer

30 80 6-W30-80

45 80 6-W45-80

60 80 6-W60-80

90 80 6-W90-80

30 90 6-W30-90

45 90 6-W45-90

60 90 6-W60-90

90 90 6-W90-90

30 100 6-W30-100

45 100 6-W45-100

60 100 6-W60-100

90 100 6-W90-100

**Anbauwinkel**

mit Verkettungsseitenteil rechts

zur Weiterverkettung von Segmenten

Höhe 68-82 cm

Winkel Tiefe Bestellnummer

30 80 6C-W30-AVR-80

45 80 6C-W45-AVR-80

60 80 6C-W60-AVR-80

90 80 6C-W90-AVR-80

30 90 6C-W30-AVR-90

45 90 6C-W45-AVR-90

60 90 6C-W60-AVR-90

90 90 6C-W90-AVR-90

30 100 6C-W30-AVR-100

45 100 6C-W45-AVR-100

60 100 6C-W60-AVR-100

90 100 6C-W90-AVR-100

**Anbauwinkel**

mit Verkettungsseitenteil links

zur Weiterverkettung von Segmenten

Höhe 68-82 cm

Winkel Tiefe Bestellnummer

30 80 6C-W30-AVL-80

45 80 6C-W45-AVL-80

60 80 6C-W60-AVL-80

90 80 6C-W90-AVL-80

30 90 6C-W30-AVL-90

45 90 6C-W45-AVL-90

60 90 6C-W60-AVL-90

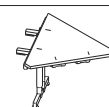
90 90 6C-W90-AVL-90

30 100 6C-W30-AVL-100

45 100 6C-W45-AVL-100

60 100 6C-W60-AVL-100

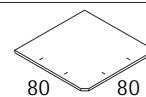
90 100 6C-W90-AVL-100



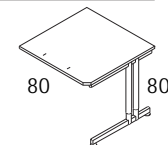
Blenden für	Winkel Tiefe		Bestellnummer
Winkelplatten	30	80	6B-W30-HZ-80
Holz (HZ), Lochblech (LB) oder Glas (GL)	45	80	6B-W45-HZ-80
	60	80	6B-W60-HZ-80
	90	80	6B-W90-HZ-80
	30	90	6B-W30-HZ-90
	45	90	6B-W45-HZ-90
	60	90	6B-W60-HZ-90
	90	90	6B-W90-HZ-90
	30	100	6B-W30-HZ-100
	45	100	6B-W45-HZ-100
	60	100	6B-W60-HZ-100
	90	100	6B-W90-HZ-100
	30	80	6B-W30-LB-80
	45	80	6B-W45-LB-80
	60	80	6B-W60-LB-80
	90	80	6B-W90-LB-80
	30	90	6B-W30-LB-90
	45	90	6B-W45-LB-90
	60	90	6B-W60-LB-90
	90	90	6B-W90-LB-90
	30	100	6B-W30-LB-100
	45	100	6B-W45-LB-100
	60	100	6B-W60-LB-100
	90	100	6B-W90-LB-100
	30	80	6B-W30-GL-80
	45	80	6B-W45-GL-80
	60	80	6B-W60-GL-80
	90	80	6B-W90-GL-80
	30	90	6B-W30-GL-90
	45	90	6B-W45-GL-90
	60	90	6B-W60-GL-90
	90	90	6B-W90-GL-90
	30	100	6B-W30-GL-100
	45	100	6B-W45-GL-100
	60	100	6B-W60-GL-100
	90	100	6B-W90-GL-100

Quadratsegment SQ1

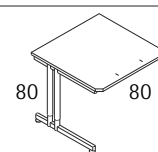
	Tiefe	Bestellnummer
mit einem Stützfuß	80	6-SQ1-80
Höhe 68-82 cm	90	6-SQ1-90
	100	6-SQ1-100


Anbausegment SQ1

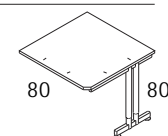
	Tiefe	Bestellnummer
mit Abschlußseitenteil rechts und einem Stützfuß	80	6C-SQ1-AR-80
Höhe 68-82 cm	90	6C-SQ1-AR-90
	100	6C-SQ1-AR-100


Anbausegment SQ1

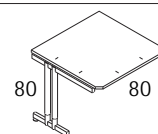
	Tiefe	Bestellnummer
mit Abschlußseitenteil links und einem Stützfuß	80	6C-SQ1-AL-80
Höhe 68-82 cm	90	6C-SQ1-AL-90
	100	6C-SQ1-AL-100


Anbausegment SQ1

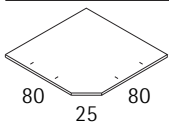
	Tiefe	Bestellnummer
mit Verkettungsseitenteil rechts und einem Stützfuß	80	6C-SQ1-AVR-80
Höhe 68-82 cm	90	6C-SQ1-AVR-90
	100	6C-SQ1-AVR-100


Anbausegment SQ1

	Tiefe	Bestellnummer
mit Verkettungsseitenteil links und einem Stützfuß	80	6C-SQ1-AVL-80
Höhe 68-82 cm	90	6C-SQ1-AVL-90
	100	6C-SQ1-AVL-100


Blenden für SQ1

	Tiefe	Bestellnummer
Holz (HZ), Lochblech (LB) oder Glas (GL)	80	6B-SQ1-HZ-80
	90	6B-SQ1-HZ-90
	100	6B-SQ1-HZ-100
	80	6B-SQ1-LB-80
	90	6B-SQ1-LB-90
	100	6B-SQ1-LB-100
	80	6B-SQ1-GL-80
	90	6B-SQ1-GL-90
	100	6B-SQ1-GL-100



Quadratsegment SQ2

mit einem Stützfuß

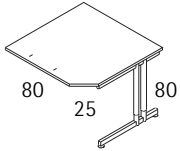
Höhe 68-82 cm

Tiefe Bestellnummer

80 6-SQ2-80

90 6-SQ2-90

100 6-SQ2-100



Anbausegment SQ2

mit Abschlußseitenteil rechts
und einem Stützfuß

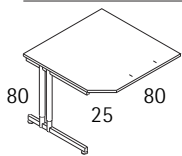
Höhe 68-82 cm

Tiefe Bestellnummer

80 6C-SQ2-AR-80

90 6C-SQ2-AR-90

100 6C-SQ2-AR-100



Anbausegment SQ2

mit Abschlußseitenteil links
und einem Stützfuß

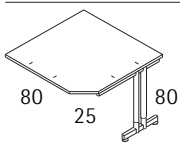
Höhe 68-82 cm

Tiefe Bestellnummer

80 6C-SQ2-AL-80

90 6C-SQ2-AL-90

100 6C-SQ2-AL-100



Anbausegment SQ2

mit Verkettungsseitenteil rechts
und einem Stützfuß

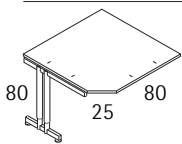
Höhe 68-82 cm

Tiefe Bestellnummer

80 6C-SQ2-AVR-80

90 6C-SQ2-AVR-90

100 6C-SQ2-AVR-100



Anbausegment SQ2

mit Verkettungsseitenteil links
und einem Stützfuß

Höhe 68-82 cm

Tiefe Bestellnummer

80 6C-SQ2-AVL-80

90 6C-SQ2-AVL-90

100 6C-SQ2-AVL-100

Blenden für SQ2

Holz (HZ), Lochblech (LB) oder Glas (GL)

Tiefe Bestellnummer

80 6B-SQ2-HZ-80

90 6B-SQ2-HZ-90

100 6B-SQ2-HZ-100

80 6B-SQ2-LB-80

90 6B-SQ2-LB-90

100 6B-SQ2-LB-100

80 6B-SQ2-GL-80

90 6B-SQ2-GL-90

100 6B-SQ2-GL-100

Quadratsegment SQ3

mit einem Stützfuß

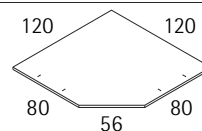
Höhe 68-82 cm

Tiefe Bestellnummer

80 6-SQ3-80

90 6-SQ3-90

100 6-SQ3-100

**Anbausegment SQ3**

mit Abschlußseitenteil rechts

und einem Stützfuß

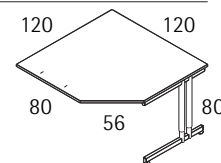
Höhe 68-82 cm

Tiefe Bestellnummer

80 6C-SQ3-AR-80

90 6C-SQ3-AR-90

100 6C-SQ3-AR-100

**Anbausegment SQ3**

mit Abschlußseitenteil links

und einem Stützfuß

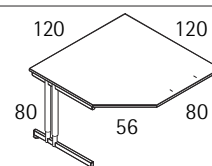
Höhe 68-82 cm

Tiefe Bestellnummer

80 6C-SQ3-AL-80

90 6C-SQ3-AL-90

100 6C-SQ3-AL-100

**Anbausegment SQ3**

mit Verkettungsseitenteil rechts

und einem Stützfuß

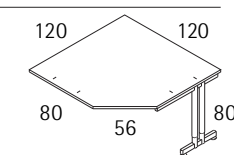
Höhe 68-82 cm

Tiefe Bestellnummer

80 6C-SQ3-AVR-80

90 6C-SQ3-AVR-90

100 6C-SQ3-AVR-100

**Anbausegment SQ3**

mit Verkettungsseitenteil links

und einem Stützfuß

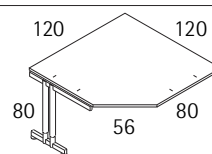
Höhe 68-82 cm

Tiefe Bestellnummer

80 6C-SQ3-AVL-80

90 6C-SQ3-AVL-90

100 6C-SQ3-AVL-100

**Blenden für SQ3**

Holz (HZ), Lochblech (LB) oder Glas (GL)

Tiefe Bestellnummer

80 6B-SQ3-HZ-80

90 6B-SQ3-HZ-90

100 6B-SQ3-HZ-100

80 6B-SQ3-LB-80

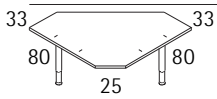
90 6B-SQ3-LB-90

100 6B-SQ3-LB-100

80 6B-SQ3-GL-80

90 6B-SQ3-GL-90

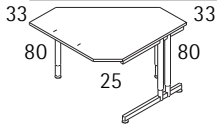
100 6B-SQ3-GL-100



Quadratsegment SQ4

mit zwei Stützfüßen
Höhe 68-82 cm

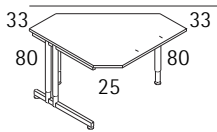
Tiefe	Bestellnummer
80	6-SQ4-80
90	6-SQ4-90
100	6-SQ4-100



Anbausegment SQ4

mit Abschlußseitenteil rechts
und zwei Stützfüßen
Höhe 68-82 cm

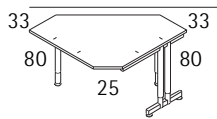
Tiefe	Bestellnummer
80	6C-SQ4-AR-80
90	6C-SQ4-AR-90
100	6C-SQ4-AR-100



Anbausegment SQ4

mit Abschlußseitenteil links
und zwei Stützfüßen
Höhe 68-82 cm

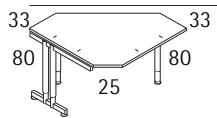
Tiefe	Bestellnummer
80	6C-SQ4-AL-80
90	6C-SQ4-AL-90
100	6C-SQ4-AL-100



Anbausegment SQ4

mit Verkettungsseitenteil rechts
und zwei Stützfüßen
Höhe 68-82 cm

Tiefe	Bestellnummer
80	6C-SQ4-AVR-80
90	6C-SQ4-AVR-90
100	6C-SQ4-AVR-100



Anbausegment SQ4

mit Verkettungsseitenteil links
und zwei Stützfüßen
Höhe 68-82 cm

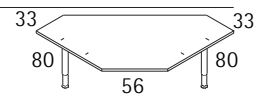
Tiefe	Bestellnummer
80	6C-SQ4-AVL-80
90	6C-SQ4-AVL-90
100	6C-SQ4-AVL-100

Blenden für SQ4

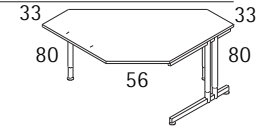
Holz (HZ), Lochblech (LB) oder Glas (GL)
Bitte Endung an die Bestell-
nummer des Tisches anfügen.

Tiefe	Bestellnummer
80	6B-SQ4-HZ-80
90	6B-SQ4-HZ-90
100	6B-SQ4-HZ-100
80	6B-SQ4-LB-80
90	6B-SQ4-LB-90
100	6B-SQ4-LB-100
80	6B-SQ4-GL-80
90	6B-SQ4-GL-90
100	6B-SQ4-GL-100

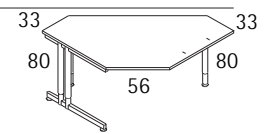
Quadratsegment SQ5	Tiefe	Bestellnummer
mit zwei Stützfüßen	80	6-SQ5-80
Höhe 68-82 cm	90	6-SQ5-90
	100	6-SQ5-100



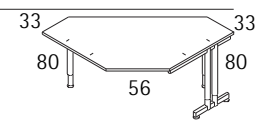
Anbausegment SQ5	Tiefe	Bestellnummer
mit Abschlußseitenteil rechts und zwei Stützfüßen	80	6C-SQ5-AR-80
Höhe 68-82 cm	90	6C-SQ5-AR-90
	100	6C-SQ5-AR-100



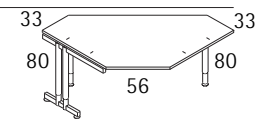
Anbausegment SQ5	Tiefe	Bestellnummer
mit Abschlußseitenteil links und zwei Stützfüßen	80	6C-SQ5-AL-80
Höhe 68-82 cm	90	6C-SQ5-AL-90
	100	6C-SQ5-AL-100



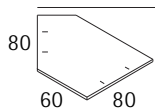
Anbausegment SQ5	Tiefe	Bestellnummer
mit Verkettungsseitenteil rechts und zwei Stützfüßen	80	6C-SQ5-AVR-80
Höhe 68-82 cm	90	6C-SQ5-AVR-90
	100	6C-SQ5-AVR-100



Anbausegment SQ5	Tiefe	Bestellnummer
mit Verkettungsseitenteil links und zwei Stützfüßen	80	6C-SQ5-AVL-80
Höhe 68-82 cm	90	6C-SQ5-AVL-90
	100	6C-SQ5-AVL-100

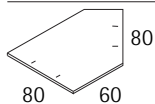


Blenden für SQ5	Tiefe	Bestellnummer
Holz (HZ), Lochblech (LB) oder Glas (GL)	80	6B-SQ5-HZ-80
Bitte Endung an die Bestellnummer des Tisches anfügen.	90	6B-SQ5-HZ-90
	100	6B-SQ5-HZ-100
	80	6B-SQ5-LB-80
	90	6B-SQ5-LB-90
	100	6B-SQ5-LB-100
	80	6B-SQ5-GL-80
	90	6B-SQ5-GL-90
	100	6B-SQ5-GL-100



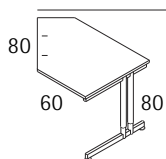
Winkelsegment SW1R

Tiefe	Bestellnummer
80	6-SW1R-80
90	6-SW1R-90
100	6-SW1R-100



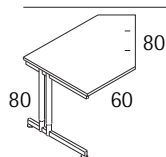
Winkelsegment SW1L

Tiefe	Bestellnummer
80	6-SW1L-80
90	6-SW1L-90
100	6-SW1L-100



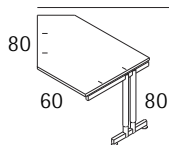
Anbausegment SW1R
mit Abschlußseitenteil rechts
Höhe 68-82 cm

Tiefe	Bestellnummer
80	6C-SW1R-AR-80
90	6C-SW1R-AR-90
100	6C-SW1R-AR-100



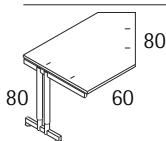
Anbausegment SW1L
mit Abschlußseitenteil links
Höhe 68-82 cm

Tiefe	Bestellnummer
80	6C-SW1L-AL-80
90	6C-SW1L-AL-90
100	6C-SW1L-AL-100



Anbausegment SW1R
mit Verkettungsseitenteil rechts
Höhe 68-82 cm

Tiefe	Bestellnummer
80	6C-SW1R-AVR-80
90	6C-SW1R-AVR-90
100	6C-SW1R-AVR-100

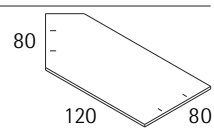


Anbausegment SW1L
mit Verkettungsseitenteil links
Höhe 68-82 cm

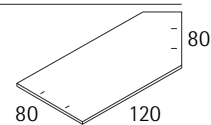
Tiefe	Bestellnummer
80	6C-SW1L-AVL-80
90	6C-SW1L-AVL-90
100	6C-SW1L-AVL-100

Blenden für	Tiefe	Bestellnummer
SW1R und SW1L	80	6B-SW1-HZ-80
Holz (HZ), Lochblech (LB) oder Glas (GL)	90	6B-SW1-HZ-90
Bitte Endung an die Bestellnummer des Tisches anfügen.	100	6B-SW1-HZ-100
	80	6B-SW1-LB-80
	90	6B-SW1-LB-90
	100	6B-SW1-LB-100
	80	6B-SW1-GL-80
	90	6B-SW1-GL-90
	100	6B-SW1-GL-100

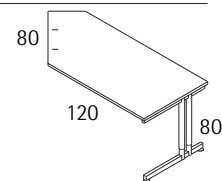
Winkelsegment SW2R	Tiefe	Bestellnummer
	80	6-SW2R-80
	90	6-SW2R-90
	100	6-SW2R-100



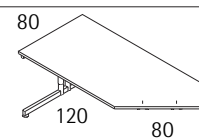
Winkelsegment SW2L	Tiefe	Bestellnummer
	80	6-SW2L-80
	90	6-SW2L-90
	100	6-SW2L-100

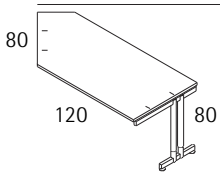


Anbausegment SW2R	Tiefe	Bestellnummer
mit Abschlußseitenteil rechts	80	6C-SW2R-AR-80
Höhe 68-82 cm	90	6C-SW2R-AR-90
	100	6C-SW2R-AR-100



Anbausegment SW2L	Tiefe	Bestellnummer
mit Abschlußseitenteil links	80	6C-SW2L-AL-80
Höhe 68-82 cm	90	6C-SW2L-AL-90
	100	6C-SW2L-AL-100

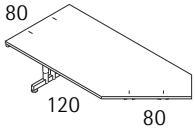




Anbausegment SW2R

mit Verkettungsseitenteil rechts
Höhe 68-82 cm

Tiefe	Bestellnummer
80	6C-SW2R-AVR-80
90	6C-SW2R-AVR-90
100	6C-SW2R-AVR-100



Anbausegment SW2L

mit Verkettungsseitenteil links
Höhe 68-82 cm

Tiefe	Bestellnummer
80	6C-SW2L-AVL-80
90	6C-SW2L-AVL-90
100	6C-SW2L-AVL-100

Blenden für

SW2R und SW2L

Holz (HZ), Lochblech (LB) oder Glas (GL)

Bitte Endung an die Bestellnummer
des Tisches anfügen.

Tiefe	Bestellnummer
80	6B-SW2-HZ-80
90	6B-SW2-HZ-90
100	6B-SW2-HZ-100
80	6B-SW2-LB-80
90	6B-SW2-LB-90
100	6B-SW2-LB-100
80	6B-SW2-GL-80
90	6B-SW2-GL-90
100	6B-SW2-GL-100

Rundsegment SR1

mit Stützfuß

Breite 60 cm

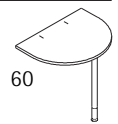
Höhe 68-82 cm

Tiefe Bestellnummer

80 6-SR1-80

90 6-SR1-90

100 6-SR1-100

**Rundsegment SR2**

Breite 120 cm

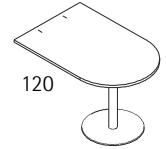
Höhe 68-82 cm

Tiefe Bestellnummer

80 6-SR2-80

90 6-SR2-90

100 6-SR2-100

**Rundsegment SR3R**

Durchmesser 120 cm

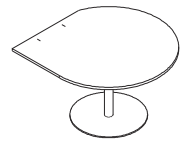
Höhe 68-82 cm

Tiefe Bestellnummer

80 6-SR3R-80

90 6-SR3R-90

100 6-SR3R-100

**Rundsegment SR3L**

Durchmesser 120 cm

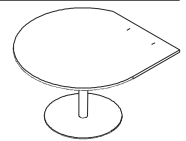
Höhe 68-82 cm

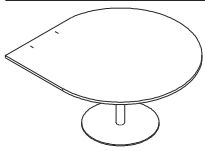
Tiefe Bestellnummer

80 6-SR3L-80

90 6-SR3L-90

100 6-SR3L-100



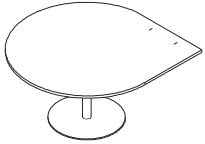
**Rundsegment SR4R**Durchmesser 140 cm
Höhe 68-82 cm

Tiefe Bestellnummer

80 6-SR4R-80

90 6-SR4R-90

100 6-SR4R-100

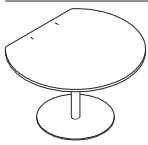
**Rundsegment SR4L**Durchmesser 140 cm
Höhe 68-82 cm

Tiefe Bestellnummer

80 6-SR4L-80

90 6-SR4L-90

100 6-SR4L-100

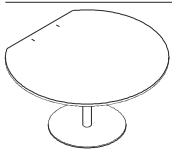
**Rundsegment SR5**Durchmesser 120 cm
Höhe 68-82 cm

Tiefe Bestellnummer

80 6-SR5-80

90 6-SR5-90

100 6-SR5-100

**Rundsegment SR6**Durchmesser 140 cm
Höhe 68-82 cm

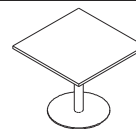
Tiefe Bestellnummer

80 6-SR6-80

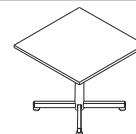
90 6-SR6-90

100 6-SR6-100

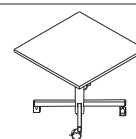
Besprechungstisch BT	Breite	Tiefe	Bestellnummer
Höhe 72 cm	80	80	6BT-80x80
weitere Höhen auf Anfrage	90	90	6BT-90x90
	100	100	6BT-100x100



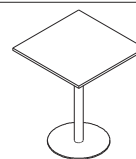
Besprechungstisch BTA	Breite	Tiefe	Bestellnummer
mit Ausleger	80	80	6BTA-80x80
Höhe 72 cm	90	90	6BTA-90x90
weitere Höhen auf Anfrage	100	100	6BTA-100x100



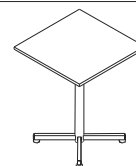
Besprechungstisch BTR	Breite	Tiefe	Bestellnummer
mit Rollen	80	80	6BTR-80x80
Höhe 72 cm	90	90	6BTR-90x90
weitere Höhen auf Anfrage	100	100	6BTR-100x100



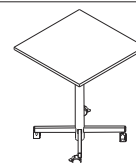
Besprechungstisch BTH	Breite	Tiefe	Bestellnummer
hoch	80	80	6BTH-80x80
Höhe 106 cm	90	90	6BTH-90x90
	100	100	6BTH-100x100



Besprechungstisch BTHA	Breite	Tiefe	Bestellnummer
hoch mit Ausleger	80	80	6BTHA-80x80
Höhe 106 cm	90	90	6BTHA-90x90
	100	100	6BTHA-100x100



Besprechungstisch BTHR	Breite	Tiefe	Bestellnummer
hoch mit Rollen	80	80	6BTHR-80x80
Höhe 106 cm	90	90	6BTHR-90x90
	100	100	6BTHR-100x100





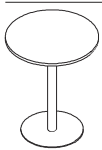
Besprechungstisch BT	Ø	Bestellnummer
Höhe 72 cm	80	6BT-FR-80
weitere Höhen auf Anfrage	90	6BT-FR-90
	100	6BT-FR-100



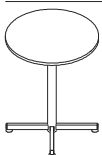
Besprechungstisch BTA	Ø	Bestellnummer
mit Ausleger	80	6BTA-FR-80
Höhe 72 cm	90	6BTA-FR-90
weitere Höhen auf Anfrage	100	6BTA-FR-100



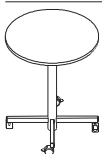
Besprechungstisch BTR	Ø	Bestellnummer
mit Rollen	80	6BTR-FR-80
Höhe 72 cm	90	6BTR-FR-90
weitere Höhen auf Anfrage	100	6BTR-FR-100



Besprechungstisch BTH	Ø	Bestellnummer
hoch	80	6BTH-FR-80
Höhe 106 cm	90	6BTH-FR-90
	100	6BTH-FR-100

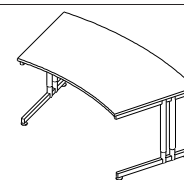


Besprechungstisch BTHA	Ø	Bestellnummer
hoch mit Ausleger	80	6BTHA-FR-80
Höhe 106 cm	90	6BTHA-FR-90
	100	6BTHA-FR-100

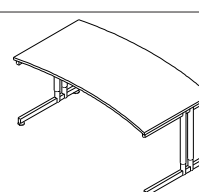


Besprechungstisch BTHR	Ø	Bestellnummer
hoch mit Rollen	80	6BTHR-FR-80
Höhe 106 cm	90	6BTHR-FR-90
	100	6BTHR-FR-100

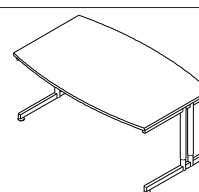
Bogentisch FB1	Breite	Tiefe	Bestellnummer
Höhe 68-82 cm	160	80	6C-FB1-160x80
	180	80	6C-FB1-180x80
Zubehör	200	80	6C-FB1-200x80
wie Elektrifizierungskit und Kabelclipse bitte separat bestellen	160	90	6C-FB1-160x90
	180	90	6C-FB1-180x90
	200	90	6C-FB1-200x90
	160	100	6C-FB1-160x100
	180	100	6C-FB1-180x100
	200	100	6C-FB1-200x100

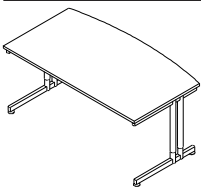


Bogentisch FB2	Breite	Tiefe	Bestellnummer
Höhe 68-82 cm	120	80	6C-FB2-120x80
	140	80	6C-FB2-140x80
Zubehör	160	80	6C-FB2-160x80
wie Elektrifizierungskit und Kabelclipse bitte separat bestellen	180	80	6C-FB2-180x80
	200	80	6C-FB2-200x80
	120	90	6C-FB2-120x90
	140	90	6C-FB2-140x90
	160	90	6C-FB2-160x90
	180	90	6C-FB2-180x90
	200	90	6C-FB2-200x90
	120	100	6C-FB2-120x100
	140	100	6C-FB2-140x100
	160	100	6C-FB2-160x100
	180	100	6C-FB2-180x100
	200	100	6C-FB2-200x100

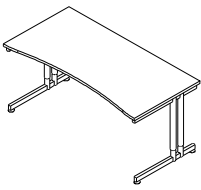


Bogentisch FB3	Breite	Tiefe	Bestellnummer
Höhe 68-82 cm kombinierbar mit FB2 bei gleicher Breite	120	80	6C-FB3-120x80
	140	80	6C-FB3-140x80
	160	80	6C-FB3-160x80
	180	80	6C-FB3-180x80
Zubehör	200	80	6C-FB3-200x80
wie Elektrifizierungskit und Kabelclipse bitte separat bestellen	120	90	6C-FB3-120x90
	140	90	6C-FB3-140x90
	160	90	6C-FB3-160x90
	180	90	6C-FB3-180x90
	200	90	6C-FB3-200x90
	120	100	6C-FB3-120x100
	140	100	6C-FB3-140x100
	160	100	6C-FB3-160x100
	180	100	6C-FB3-180x100
	200	100	6C-FB3-200x100



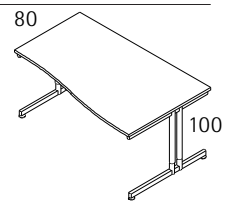


Bogentisch FB4	Breite	Tiefe	Bestellnummer
Höhe 68-82 cm	120	80	6C-FB4-120x80
kombinierbar mit FB2	140	80	6C-FB4-140x80
bei gleicher Breite	160	80	6C-FB4-160x80
	180	80	6C-FB4-180x80
Zubehör	200	80	6C-FB4-200x80
wie Elektrifizierungskit			
und Kabelclipse	120	90	6C-FB4-120x90
bitte separat bestellen	140	90	6C-FB4-140x90
	160	90	6C-FB4-160x90
	180	90	6C-FB4-180x90
	200	90	6C-FB4-200x90
	120	100	6C-FB4-120x100
	140	100	6C-FB4-140x100
	160	100	6C-FB4-160x100
	180	100	6C-FB4-180x100
	200	100	6C-FB4-200x100

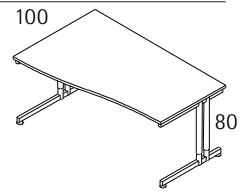


Bogentisch FB5	Breite	Tiefe	Bestellnummer
Höhe 68-82 cm	120	80	6C-FB5-120x80
	140	80	6C-FB5-140x80
Zubehör	160	80	6C-FB5-160x80
wie Elektrifizierungskit	180	80	6C-FB5-180x80
und Kabelclipse	200	80	6C-FB5-200x80
bitte separat bestellen			
	120	90	6C-FB5-120x90
	140	90	6C-FB5-140x90
	160	90	6C-FB5-160x90
	180	90	6C-FB5-180x90
	200	90	6C-FB5-200x90
	120	100	6C-FB5-120x100
	140	100	6C-FB5-140x100
	160	100	6C-FB5-160x100
	180	100	6C-FB5-180x100
	200	100	6C-FB5-200x100

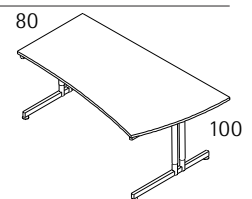
Bogentisch FB6R	Breite	Bestellnummer
Höhe 68-82 cm	140	6C-FB6R-140
Tiefe 80/100 cm	160	6C-FB6R-160
	180	6C-FB6R-180
Zubehör	200	6C-FB6R-200
wie Elektrifizierungskit und Kabelclips bitte separat bestellen		



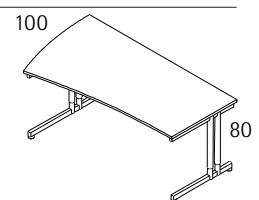
Bogentisch FB6L	Breite	Bestellnummer
Höhe 68-82 cm	140	6C-FB6L-140
Tiefe 100/80 cm	160	6C-FB6L-160
	180	6C-FB6L-180
Zubehör	200	6C-FB6L-200
wie Elektrifizierungskit und Kabelclips bitte separat bestellen		

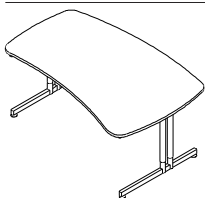


Bogentisch FB7R	Breite	Bestellnummer
Höhe 68-82 cm	160	6C-FB7R-160
Tiefe 80/100 cm	180	6C-FB7R-180
	200	6C-FB7R-200
Zubehör		
wie Elektrifizierungskit und Kabelclips bitte separat bestellen		



Bogentisch FB7L	Breite	Bestellnummer
Höhe 68-82 cm	160	6C-FB7L-160
Tiefe 100/80 cm	180	6C-FB7L-180
	200	6C-FB7L-200
Zubehör		
wie Elektrifizierungskit und Kabelclips bitte separat bestellen		

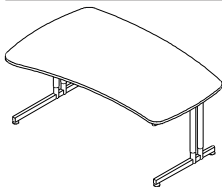


**Sonderform-Tisch FS1R**

	Breite	Tiefe	Bestellnummer
Höhe 68-82 cm	160	120	6C-FS1R-160
	180	120	6C-FS1R-180

Zubehör 200 120 6C-FS1R-200

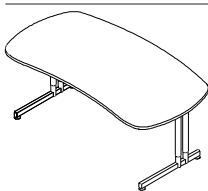
wie Elektrifizierungskit
und Kabelclipse
bitte separat bestellen

**Sonderform-Tisch FS1L**

	Breite	Tiefe	Bestellnummer
Höhe 68-82 cm	160	120	6C-FS1L-160
	180	120	6C-FS1L-180

Zubehör 200 120 6C-FS1L-200

wie Elektrifizierungskit
und Kabelclipse
bitte separat bestellen

**Sonderform-Tisch FS2**

	Breite	Tiefe	Bestellnummer
Höhe 68-82 cm	170	100	6C-FS2-170x100
	190	100	6C-FS2-190x100

Zubehör 210 100 6C-FS2-210x100

wie Elektrifizierungskit
und Kabelclipse
bitte separat bestellen

170 110 6C-FS2-170x110

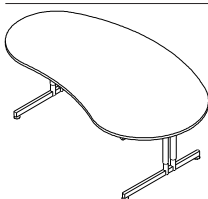
190 110 6C-FS2-190x110

210 110 6C-FS2-210x110

170 120 6C-FS2-170x120

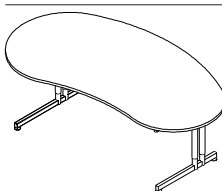
190 120 6C-FS2-190x120

210 120 6C-FS2-210x120

**Sonderform-Tisch FS3R**

	Breite	Tiefe	Bestellnummer
Höhe 68-82 cm	195	125	6C-FS3R-195
	220	125	6C-FS3R-220

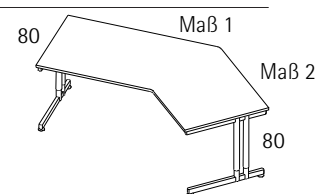
Zubehör
wie Elektrifizierungskit
und Kabelclipse
bitte separat bestellen

**Sonderform-Tisch FS3L**

	Breite	Tiefe	Bestellnummer
Höhe 68-82 cm	195	125	6C-FS3L-195
	220	125	6C-FS3L-220

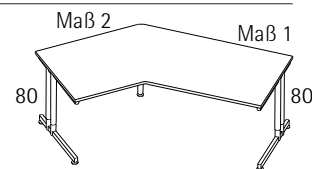
Zubehör
wie Elektrifizierungskit
und Kabelclipse
bitte separat bestellen

Winkeltisch FW1R	Maß 1	Maß 2	Bestellnummer
Höhe 68-82 cm	120	100	6C-FW1R-120-100
Anschlußmaß links/rechts 80 cm	140	100	6C-FW1R-140-100
	160	100	6C-FW1R-160-100



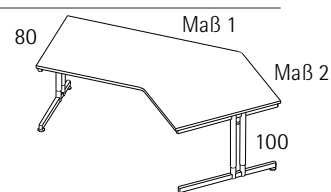
Zubehör
wie Elektrifizierungskit
und Kabelclipe
bitte separat bestellen

Winkeltisch FW1L	Maß 1	Maß 2	Bestellnummer
Höhe 68-82 cm	120	100	6C-FW1L-120-100
Anschlußmaß links/rechts 80 cm	140	100	6C-FW1L-140-100
	160	100	6C-FW1L-160-100



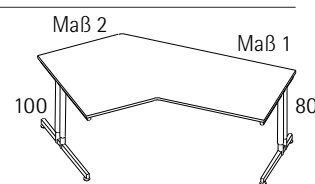
Zubehör
wie Elektrifizierungskit
und Kabelclipe
bitte separat bestellen

Winkeltisch FW2R	Maß 1	Maß 2	Bestellnummer
Höhe 68-82 cm	140	80	6C-FW2R-140-80
Anschlußmaß	140	100	6C-FW2R-140-100
links 80 cm/rechts 100 cm	160	80	6C-FW2R-160-80
	160	100	6C-FW2R-160-100



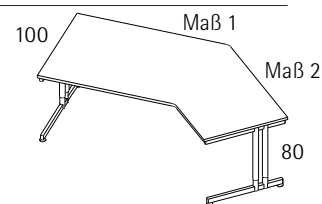
Zubehör
wie Elektrifizierungskit
und Kabelclipe
bitte separat bestellen

Winkeltisch FW2L	Maß 1	Maß 2	Bestellnummer
Höhe 68-82 cm	140	80	6C-FW2L-140-80
Anschlußmaß	140	100	6C-FW2L-140-100
links 100 cm/rechts 80 cm	160	80	6C-FW2L-160-80
	160	100	6C-FW2L-160-100



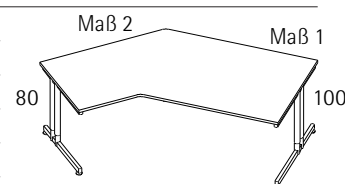
Zubehör
wie Elektrifizierungskit
und Kabelclipe
bitte separat bestellen

Winkeltisch FW3R	Maß 1	Maß 2	Bestellnummer
Höhe 68-82 cm	120	120	6C-FW3R-120-120
Anschlußmaß	140	120	6C-FW3R-140-120
links 100 cm/rechts 80 cm	140	140	6C-FW3R-140-140

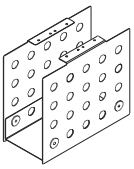


Zubehör
wie Elektrifizierungskit
und Kabelclipe
bitte separat bestellen

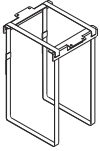
Winkeltisch FW3L	Maß 1	Maß 2	Bestellnummer
Höhe 68-82 cm	120	120	6C-FW3L-120-120
Anschlußmaß	140	120	6C-FW3L-140-120
links 80 cm/rechts 100 cm	140	140	6C-FW3L-140-140



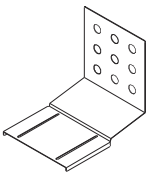
Zubehör
wie Elektrifizierungskit
und Kabelclipe
bitte separat bestellen



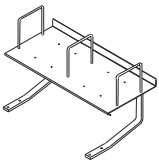
Computerhalterung	Höhe	Bestellnummer
Lochblech	45	6CH-LB-45
links/rechts positionierbar	55	6CH-LB-55
Breite 22,5, Tiefe 53 cm		



Computerhalterung	Bestellnummer
Gurt	6CH-GU
links/rechts positionierbar	
Rechnerumfang bis 1,40 m	



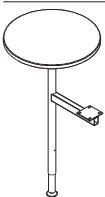
Monitorblende	Bestellnummer
links/rechts positionierbar	6MB
bis 15 cm nach hinten ausstellbar	



Dritte Ebene	Bestellnummer
links/rechts positionierbar	6DE
für Tische mit gerader Kante hinten	
und Bogentisch FB1	
Breite 63, Tiefe 29, Höhe 16 cm	
(ohne Stützbügel)	



Stützbügel	Bestellnummer
für Dritte Ebene	6DE-BG
1 Stück	



Stehtischbau	Ø	Bestellnummer
für Tische mit gerader Kante,	50	6STA
links/rechts positionierbar		
seitlich auf Höhe der vorderen Systemzarge		
keine Montage an Tischen mit Blende möglich		
Höhe 95-119 cm		
Verstellbereich der Platte 27-39 cm		

Elektrifizierungskit	Länge	Bestellnummer
für Tische bis 2 m	3	6EK3-KC10-3M
Inhalt:	4	6EK3-KC10-4M
Anschlußkabel 3 bzw. 4 m		
Dreifachsteckdose mit Halterung		
Zugentlastung		
10 Kabelclipse		
(ohne vertikale Kabelblende)		

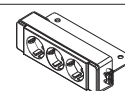
Vertikale Kabelblenden	Bestellnummer
Aluminium eloxiert	6C-EKB
1 Paar	



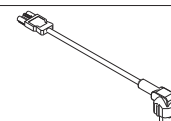
Kabelclipse	Anzahl	Bestellnummer
für Tischbreite bis 1 m	5	6EKC-5
für Tischbreite bis 2 m	10	6EKC-10



Dreifachsteckdose	Bestellnummer
mit Halterung, anreihbar	6ESD3
ohne Zuleitung	6ESD3-3M
mit 3 m Zuleitung	6ESD3-4M
mit 4 m Zuleitung	



Zubehör	Bestellnummer
Zuleitung 3 m	6EZL-3M
Zuleitung 4 m	6EZL-4M
Verbindungsleitung für zwei Steckdosen 3 m	6EVL-3M
Zugentlastung zur Befestigung an Systemzarge	6EZE



**Kabelkette**

mit Zugentlastung und Bodenplatte
zur Anbindung an Systemzarge
Länge 1 m

Bestellnummer

6EKKB-100

Varianten auf Anfrage

**Kabeldurchlass**

freier Durchlass 72 mm
im Werk montiert
zur nachträglichen Montage, inkl. Bohrung

Bestellnummer

6EDL

6EDL-M

**Versenkbare Steckerleiste**

im Werk montiert
zur nachträglichen Montage, inkl. Bohrung
Ausstattung: 2 Steckdosen,
1 Leerfeld für Netzsteckdose RJ 45
und 1 Anschlußkabel 3 m

Bestellnummer

6EVSD

6EVSD-M

im Werk montiert

6EVSD3


zur nachträglichen Montage, inkl. Bohrung

6EVSD3-M

Ausstattung: 2 Steckdosen,

2 Netzsteckdosen RJ 45

und 3 Anschlußkabel 3 m

**Steckerleiste auf Tisch**

Dreifachsteckdose
Fünffachsteckdose, davon 4 geschaltet
Anschlußkabel 3 m
mit Befestigungszwingen

Bestellnummer

6ESL3-3M

6ESL5-4S-3M

Stehpult mit Bodenplatte

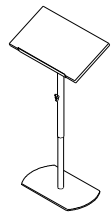
Höhenverstellung 100-135 cm

Tischplatte 70 x 40 cm

Neigung 0-25°

Bestellnummer

6SP

**Stehpult mit Auslegern**

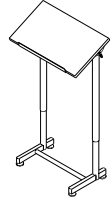
Höhenverstellung 100-135 cm

Tischplatte 70 x 40 cm

Neigung 0-25°

Bestellnummer

6SPA

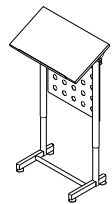
**Blende für Stehpult mit Auslegern**

Lochblech

Höhe 65, Breite 55 cm

Bestellnummer

6SPAB-LB

**Pinnwand**

beidseitig mit Textil bespannt

schallabsorbierend

mit Rollen

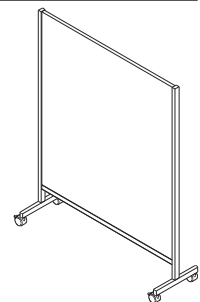
Höhe 190

Tiefe 45

Breite 146

Bestellnummer

6PWA-146

**Flipchart**

Blockhalter und Stiftablage

mit Rollen

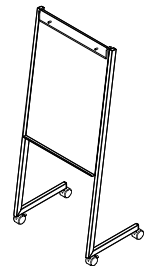
Höhe 190

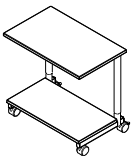
Tiefe 55

Breite 80

Bestellnummer

6FCH



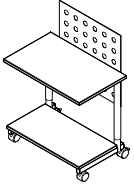


Techniccaddy

Höheneinstellbar von 72 bis 84 cm

Breite Tiefe Bestellnummer

80 50 6TC-80



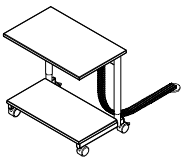
Blende für Techniccaddy

Lochblech

Breite 65, Höhe 65 cm
in verschiedenen Höhen
entsprechend Lochraster
zu montieren

Bestellnummer

6TCB-80-LB



Elektrifizierungskit für Techniccaddy

bestehend aus Dreifachsteckdose,
Anschlußkabel 4 m und
Kabelkette 3 m mit Zugentlastung
und Bodenplatte

Bestellnummer

6EK3-TC-KKB

bestehend aus Dreifachsteckdose
und Anschlußkabel 4 m

6EK3-TC

RöschOffice
Büromöbelwerk EB GmbH
Hartmannstraße 1
04838 Eilenburg

Telefon 03423-666200
Telefax 03423-666333
www.roesch-office.de
info @roesch-office.de

2018



System 6
Modelliste Mobiles Büro

Inhalt

1	System
2	Produktinformation
4	Tische
5	Freiformtische
9	Besprechungstische
10	Peripherie
11	Elektrifizierung
13	Zusatzmöbel

Der modulare Aufbau und die einfache Konstruktion ermöglichen eine breite Variabilität des Systems für die vielfältigen Bedürfnisse der sich wandelnden Bürowelt.

Systemzarge

Zentraler Kern des Systems ist eine unter der Tischplatte angebrachte Systemzarge aus Aluminium. An dieser Zarge werden sowohl die Seitenteile als auch alle weiteren Systemkomponenten und Peripherieelemente befestigt.

Gestelle

Für System 6 stehen verschiedene Seitenteilformen zur Verfügung. Je nach Aufgabenstellung und formaler Präferenz können Vierfüßtische, Tische mit C- oder T-Fuß eingesetzt werden. Um Theken und Counter zu realisieren, steht ein Thekenseitenteil zur Verfügung, das mit allen Gestellformen kombiniert werden kann. Für besondere Ansprüche an die Flexibilität der Möbel gibt es Tische mit Rollen. Die Gestelle bestehen aus Rundrohren, die mit einem hochwertigen schlagfesten Pulverlack in Glatt- oder Feinstruktur beschichtet sind. Über eine einfach zu bedienende Teleskopraasterung sind die Tische von 68 bis 80 cm, die Tische hoch von 98 bis 112 cm und die Theken von 106 bis 118 cm in Schritten von 2 cm höhenverstellbar.

Platten

Je nach Arbeitsplatzsituation oder individuellem Geschmack können Sie aus einer Vielzahl von Plattenformen wählen. Rechteckplatten gibt es in unterschiedlichen Breiten und Tiefen. Freiformplatten, symmetrische und asymmetrische Platten, Winkelplatten und Besprechungssegmente kompletieren das Programm. Die Tischplatten bestehen aus einer melaminharzbeschichteten Holzwerkstoffplatte mit 3 mm ABS Kante einfarbig oder in Holzdekor. Echtholzoberflächen sind gegen Aufpreis erhältlich.

Elektrifizierung

Kabelclipse an der Systemzarge ermöglichen die horizontale Kabelführung. Die vertikale Kabelführung erfolgt über werkzeuglos anzuclipsende Kabelblenden an den Tischbeinen oder über eine frei an der Systemzarge positionierbare Kabelkette. Für die VDE-gerechte Stromversorgung und Netzverkabelung bieten wir Mehrfachsteckdosen und Spezialdosen, die nach Kundenwunsch konfiguriert und über Halterungen an beliebiger Position an der Systemzarge befestigt werden können.

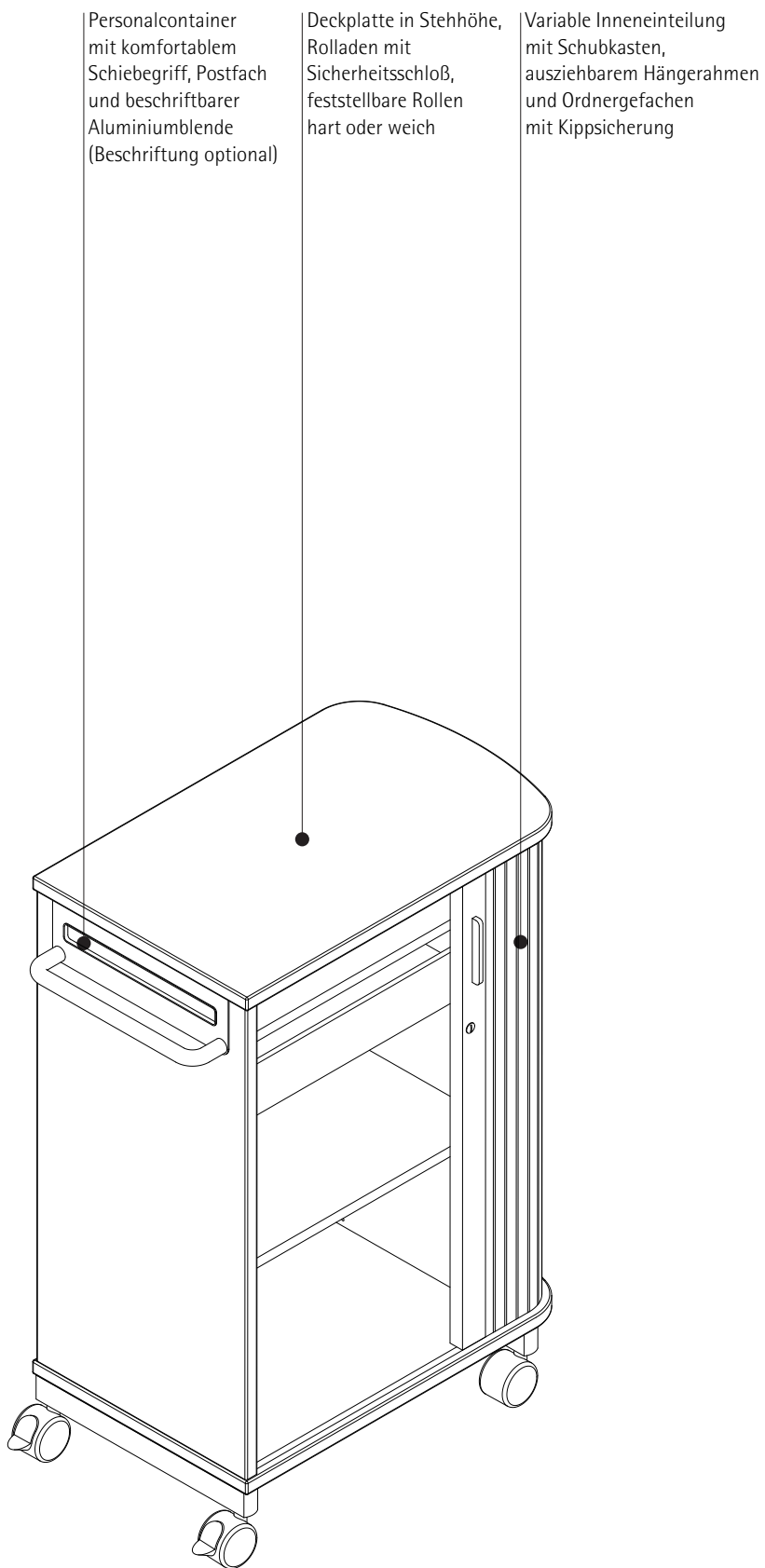
Peripherie

Für die arbeitsplatzspezifische Ausstattung und Erweiterung stehen vielfältige Peripherieelemente zur Verfügung. Die Dritte Ebene schafft zusätzliche Ablagemöglichkeiten und hält die Arbeitsfläche frei. Starre Computerhalterungen aus Lochblech und flexible Computerhalterungen mit Gurten ordnen den Beinraum. Die Monitorblende verdeckt störende Kabel und schützt den Monitor bei Überstand. Wie alle Komponenten von System 6 werden auch die Peripherieelemente an der Systemzarge befestigt und sind auf dieser frei positionierbar.

Auszeichnungen

Rösch Büromöbel sind ausgezeichnet mit dem GS-Zeichen für geprüfte Sicherheit am Arbeitsplatz und dem Blauen Engel für emissionsarme Holzwerkstoffe.

Timesharingmodelle und Projektarbeit erfordern mobile Tische und Personalcontainer. Im Personalcontainer können Unterlagen und persönliches Arbeitsmaterial aufbewahrt werden. Nachrichten oder Post lassen sich in den integrierten Briefkasten einwerfen. Der Personalcontainer eignet sich auch als Medien- und Präsentationsmöbel. Es gibt ihn in verschiedenen Ausstattungsvarianten mit Briefkasten, Fachböden, Ordnergefachen, Schublade und Hänge-registratur. An der Basisstation können bis zu sechs Personalcontainer geparkt werden. Sie dient gleichzeitig als Raumteiler, Treffpunkt und Ablage.



Höhenverstellung
von 68-82 cm
mittels
Teleskoprastrung
in Schritten von 2 cm

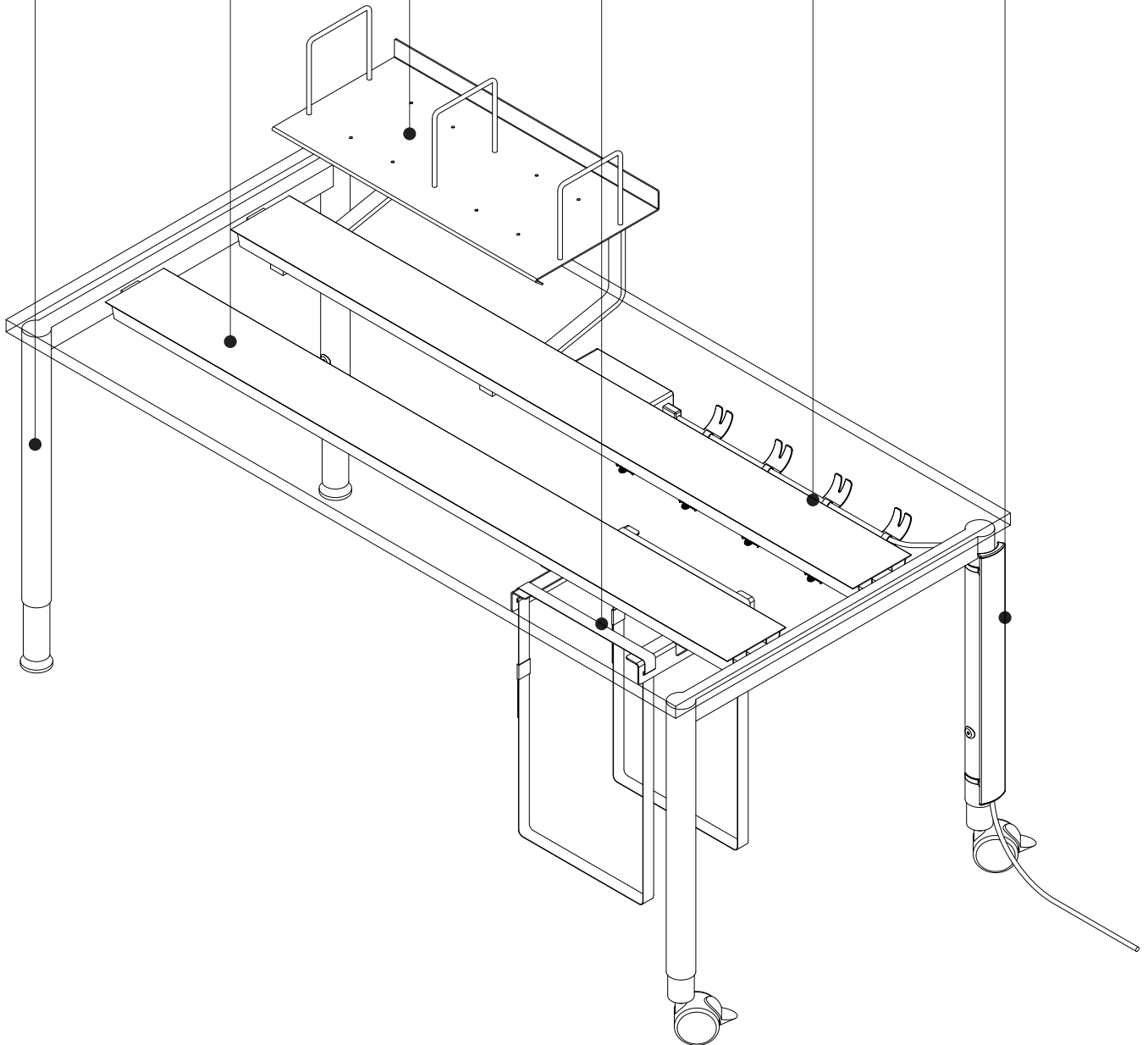
Systemzarge
aus Aluminium

Dritte Ebene
und Monitorblende
frei positionierbar

Computerhalterung
aus Lochblech
oder mit Gurten

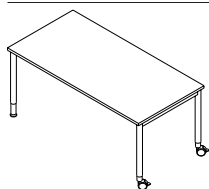
Horizontale
Kabelführung
mit Kabelclipsen
an der Systemzarge

Vertikale Kabelführung
mit Kabelblende
am Tischfuß

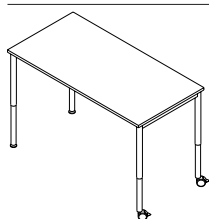


Rösch Büromöbel
sind mit dem GS-Zeichen
für geprüfte Sicherheit
am Arbeitsplatz und dem
Blauen Engel für emissions-
arme Produkte aus Holz-
werkstoffen ausgezeichnet

System 6



Vierfuß-Tisch	Breite	Tiefe	Bestellnummer
mit Rollen	80	80	6VR-80x80
Höhe 68-82 cm	100	80	6VR-100x80
	120	80	6VR-120x80
Zubehör	140	80	6VR-140x80
wie Elektrifizierungskit	160	80	6VR-160x80
und Kabelclipse	180	80	6VR-180x80
bitte separat bestellen	200	80	6VR-200x80
	80	90	6VR-80x90
	100	90	6VR-100x90
	120	90	6VR-120x90
	140	90	6VR-140x90
	160	90	6VR-160x90
	180	90	6VR-180x90
	200	90	6VR-200x90
	80	100	6VR-80x100
	100	100	6VR-100x100
	120	100	6VR-120x100
	140	100	6VR-140x100
	160	100	6VR-160x100
	180	100	6VR-180x100
	200	100	6VR-200x100



Vierfuß-Tisch hoch	Breite	Tiefe	Bestellnummer
mit Rollen	80	80	6VHR-80x80
Höhe 98-112 cm	100	80	6VHR-100x80
	120	80	6VHR-120x80
Zubehör	140	80	6VHR-140x80
wie Elektrifizierungskit	160	80	6VHR-160x80
und Kabelclipse			
bitte separat bestellen	80	90	6VHR-80x90
	100	90	6VHR-100x90
	120	90	6VHR-120x90
	140	90	6VHR-140x90
	160	90	6VHR-160x90
	100	100	6VHR-100x100
	100	90	6VHR-100x90

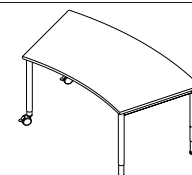
Bogentisch FB1

	Breite	Tiefe	Bestellnummer
mit Rollen	160	80	6VR-FB1-160x80
Höhe 68-82 cm	180	80	6VR-FB1-180x80
	200	80	6VR-FB1-200x80

Zubehör

wie Elektrifizierungskit und Kabelclipse	160	90	6VR-FB1-160x90
	180	90	6VR-FB1-180x90
bitte separat bestellen	200	90	6VR-FB1-200x90

	160	100	6VR-FB1-160x100
	180	100	6VR-FB1-180x100
	200	100	6VR-FB1-200x100



Bogentisch FB2

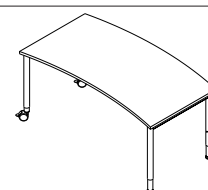
	Breite	Tiefe	Bestellnummer
mit Rollen	120	80	6VR-FB2-120x80
Höhe 68-82 cm	140	80	6VR-FB2-140x80
	160	80	6VR-FB2-160x80

Zubehör

wie Elektrifizierungskit und Kabelclipse	180	80	6VR-FB2-180x80
bitte separat bestellen	200	80	6VR-FB2-200x80

	120	90	6VR-FB2-120x90
	140	90	6VR-FB2-140x90
	160	90	6VR-FB2-160x90
	180	90	6VR-FB2-180x90
	200	90	6VR-FB2-200x90

	120	100	6VR-FB2-120x100
	140	100	6VR-FB2-140x100
	160	100	6VR-FB2-160x100
	180	100	6VR-FB2-180x100
	200	100	6VR-FB2-200x100



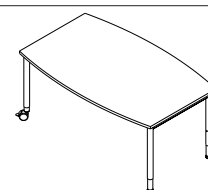
Bogentisch FB3

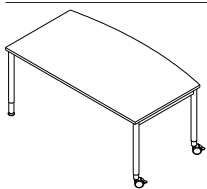
	Breite	Tiefe	Bestellnummer
mit Rollen	120	80	6VR-FB3-120x80
Höhe 68-82 cm	140	80	6VR-FB3-140x80
kombinierbar mit FB2 bei gleicher Breite	160	80	6VR-FB3-160x80
	180	80	6VR-FB3-180x80
	200	80	6VR-FB3-200x80

Zubehör

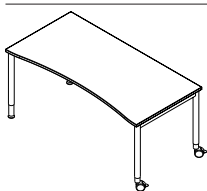
wie Elektrifizierungskit und Kabelclipse	120	90	6VR-FB3-120x90
	140	90	6VR-FB3-140x90
bitte separat bestellen	160	90	6VR-FB3-160x90
	180	90	6VR-FB3-180x90
	200	90	6VR-FB3-200x90

	120	100	6VR-FB3-120x100
	140	100	6VR-FB3-140x100
	160	100	6VR-FB3-160x100
	180	100	6VR-FB3-180x100
	200	100	6VR-FB3-200x100

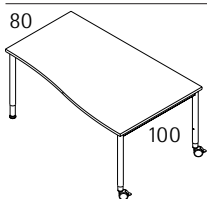




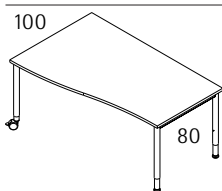
Bogentisch FB4	Breite	Tiefe	Bestellnummer
mit Rollen	120	80	6VR-FB4-120x80
Höhe 68-82 cm	140	80	6VR-FB4-140x80
kombinierbar mit FB2	160	80	6VR-FB4-160x80
bei gleicher Breite	180	80	6VR-FB4-180x80
	200	80	6VR-FB4-200x80
Zubehör			
wie Elektrifizierungskit	120	90	6VR-FB4-120x90
und Kabelclipse	140	90	6VR-FB4-140x90
bitte separat bestellen	160	90	6VR-FB4-160x90
	180	90	6VR-FB4-180x90
	200	90	6VR-FB4-200x90
	120	100	6VR-FB4-120x100
	140	100	6VR-FB4-140x100
	160	100	6VR-FB4-160x100
	180	100	6VR-FB4-180x100
	200	100	6VR-FB4-200x100



Bogentisch FB5	Breite	Tiefe	Bestellnummer
mit Rollen	120	80	6VR-FB5-120x80
Höhe 68-82 cm	140	80	6VR-FB5-140x80
	160	80	6VR-FB5-160x80
Zubehör	180	80	6VR-FB5-180x80
wie Elektrifizierungskit	200	80	6VR-FB5-200x80
und Kabelclipse			
bitte separat bestellen	120	90	6VR-FB5-120x90
	140	90	6VR-FB5-140x90
	160	90	6VR-FB5-160x90
	180	90	6VR-FB5-180x90
	200	90	6VR-FB5-200x90
	120	100	6VR-FB5-120x100
	140	100	6VR-FB5-140x100
	160	100	6VR-FB5-160x100
	180	100	6VR-FB5-180x100
	200	100	6VR-FB5-200x100



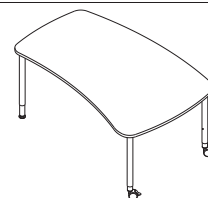
Bogentisch FB6R	Breite	Bestellnummer
mit Rollen	140	6VR-FB6R-140
Höhe 68-82 cm	160	6VR-FB6R-160
Tiefe 80/100 cm	180	6VR-FB6R-180
	200	6VR-FB6R-200
Zubehör		
wie Elektrifizierungskit		
und Kabelclipse		
bitte separat bestellen		



Bogentisch FB6L	Breite	Bestellnummer
mit Rollen	140	6VR-FB6L-140
Höhe 68-82 cm	160	6VR-FB6L-160
Tiefe 100/80 cm	180	6VR-FB6L-180
	200	6VR-FB6L-200
Zubehör		
wie Elektrifizierungskit		
und Kabelclipse		
bitte separat bestellen		

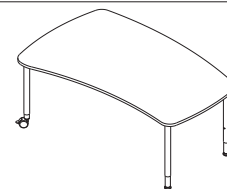
Sonderform-Tisch FS1R	Breite	Tiefe	Bestellnummer
mit Rollen	160	120	6VR-FS1R-160
Höhe 68-82 cm	180	120	6VR-FS1R-180
	200	120	6VR-FS1R-200

Zubehör
wie Elektrifizierungskit
und Kabelclipe
bitte separat bestellen



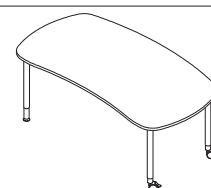
Sonderform-Tisch FS1L	Breite	Tiefe	Bestellnummer
mit Rollen	160	120	6VR-FS1L-160
Höhe 68-82 cm	180	120	6VR-FS1L-180
	200	120	6VR-FS1L-200

Zubehör
wie Elektrifizierungskit
und Kabelclipe
bitte separat bestellen



Sonderform-Tisch FS2	Breite	Tiefe	Bestellnummer
mit Rollen	170	100	6VR-FS2-170x100
Höhe 68-82 cm	190	100	6VR-FS2-190x100
	210	100	6VR-FS2-210x100

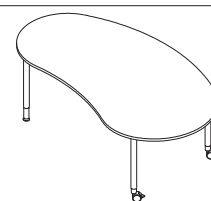
Zubehör
wie Elektrifizierungskit
und Kabelclipe
bitte separat bestellen



	170	120	6VR-FS2-170x120
	190	120	6VR-FS2-190x120
	210	120	6VR-FS2-210x120

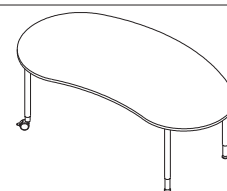
Sonderform-Tisch FS3R	Breite	Tiefe	Bestellnummer
mit Rollen	195	125	6VR-FS3R-195
Höhe 68-82 cm	220	125	6VR-FS3R-220

Zubehör
wie Elektrifizierungskit
und Kabelclipe
bitte separat bestellen



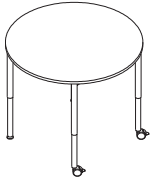
Sonderform-Tisch FS3L	Breite	Tiefe	Bestellnummer
mit Rollen	195	125	6VR-FS3L-195
Höhe 68-82 cm	220	125	6VR-FS3L-220

Zubehör
wie Elektrifizierungskit
und Kabelclipe
bitte separat bestellen





Runder-Tisch FR	Ø	Bestellnummer
mit Rollen	100	6VR-FR-100
Höhe 68-82 cm	120	6VR-FR-120
	140	6VR-FR-140



Runder-Tisch hoch FR	Ø	Bestellnummer
mit Rollen	100	6VHR-FR-100
Höhe 98-112 cm	120	6VHR-FR-120
	140	6VHR-FR-140

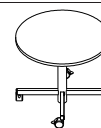


Ellipsen-Tisch FE	Breite	Tiefe	Bestellnummer
mit Rollen	160	90	6VR-FE-160x90
Höhe 68-82 cm	180	100	6VR-FE-180x100
	200	110	6VR-FE-200x110

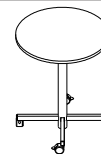


Ellipsen-Tisch hoch FE	Breite	Tiefe	Bestellnummer
mit Rollen	140	85	6VHR-FE-140x85
Höhe 98-112 cm	160	90	6VHR-FE-160x90
	180	100	6VHR-FE-180x100

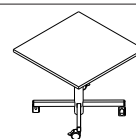
Besprechungstisch BTR	∅	Bestellnummer
mit Rollen	80	6BTR-FR-80
Höhe 72 cm		
weitere Höhen auf Anfrage		



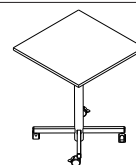
Besprechungstisch hoch BTHR	∅	Bestellnummer
mit Rollen	80	6BTHR-FR-80
Höhe 106 cm		

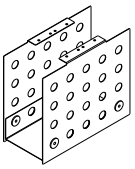


Besprechungstisch BTR	Breite	Tiefe	Bestellnummer
mit Rollen	80	80	6BTR-80x80
Höhe 72 cm	90	90	6BTR-90x90
weitere Höhen auf Anfrage	100	100	6BTR-100x100



Besprechungstisch BTHR	Breite	Tiefe	Bestellnummer
hoch mit Rollen	80	80	6BTHR-80x80
Höhe 106 cm	90	90	6BTHR-90x90
	100	100	6BTHR-100x100





Computerhalterung

Lochblech

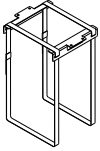
links/rechts positionierbar

Breite 22,5, Tiefe 53 cm

Höhe Bestellnummer

45 6CH-LB-45

55 6CH-LB-55



Computerhalterung

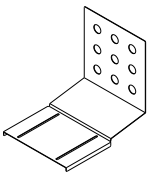
Gurt

links/rechts positionierbar

Rechnerumfang bis 1,40 m

Bestellnummer

6CH-GU



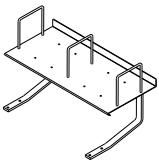
Monitorblende

links/rechts positionierbar

bis 15 cm nach hinten ausstellbar

Bestellnummer

6MB



Dritte Ebene

links/rechts positionierbar

für Tische mit gerader Kante hinten

und Bogentisch FB1

Breite 63, Tiefe 29, Höhe 16 cm

(ohne Stützbügel)

Bestellnummer

6DE



Stützbügel

für Dritte Ebene

1 Stück

Bestellnummer

6DE-BG

Elektrifizierungskit	Länge	Bestellnummer
für Tische bis 2 m	3	6EK3-KC10-3M
Inhalt:	4	6EK3-KC10-4M
Anschlußkabel 3 bzw. 4 m		
Dreifachsteckdose mit Halterung		
Zugentlastung		
10 Kabelclipse		
(ohne vertikale Kabelblende)		

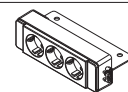
Vertikale Kabelblende	Bestellnummer
Aluminium eloxiert	6V-EKB
1 Stück	



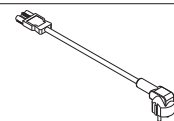
Kabelclipse	Anzahl	Bestellnummer
für Tischbreite bis 1 m	5	6EKC-5
für Tischbreite bis 2 m	10	6EKC-10




Dreifachsteckdose	Bestellnummer
mit Halterung, anreihbar	6ESD3
ohne Zuleitung	6ESD3-3M
mit 3 m Zuleitung	6ESD3-4M
mit 4 m Zuleitung	



Zubehör	Bestellnummer
Zuleitung 3 m	6EZL-3M
Zuleitung 4 m	6EZL-4M
Verbindungsleitung für zwei Steckdosen 3 m	6EVL-3M
Zugentlastung zur Befestigung an Systemzarge	6EZE



**Kabelkette**

mit Zugentlastung und Bodenplatte
zur Anbindung an Systemzarge
Länge 1 m

Bestellnummer

6EKKB-100

Varianten auf Anfrage

**Kabeldurchlass**

freier Durchlass 72 mm
im Werk montiert
zur nachträglichen Montage, inkl. Bohrung

Bestellnummer

6EDL

6EDL-M

**Versenkbare Steckerleiste**

im Werk montiert
zur nachträglichen Montage, inkl. Bohrung
Ausstattung: 2 Steckdosen,
1 Leerfeld für Netzsteckdose RJ 45
und 1 Anschlußkabel 3 m

Bestellnummer

6EVSD

6EVSD-M

im Werk montiert

6EVSD3


zur nachträglichen Montage, inkl. Bohrung

6EVSD3-M

Ausstattung: 2 Steckdosen,

2 Netzsteckdosen RJ 45

und 3 Anschlußkabel 3 m

**Steckerleiste auf Tisch**

Dreifachsteckdose
Fünffachsteckdose, davon 4 geschaltet
Anschlußkabel 3 m
mit Befestigungszwingen

Bestellnummer

6ESL3-3M

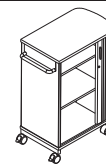
6ESL5-4S-3M

Personalcontainer 1

Ausstattung:
2 Fachböden
Breite 80, Tiefe 47, Höhe 106 cm

Bestellnummer

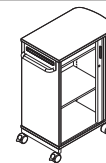
6PC-1

**Personalcontainer P1**

Ausstattung:
Postfach
2 Ordnergefache
Kippsicherung für Ordner
Breite 80, Tiefe 47, Höhe 106 cm

Bestellnummer

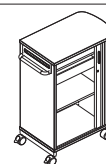
6PC-P1

**Personalcontainer P2**

Ausstattung:
Postfach
Schubkasten
1 Ablagefach
1 Ordnergefach
Kippsicherung für Ordner
Breite 80, Tiefe 47, Höhe 106 cm

Bestellnummer

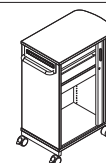
6PC-P2

**Personalcontainer P3**

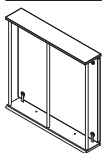
Ausstattung:
Postfach
Schubkasten
Hängerahmen
Ordnergefach
Breite 80, Tiefe 47, Höhe 106 cm

Bestellnummer

6PC-P3

**Einbauteile für Personalcontainer**

Einbauteile für Personalcontainer	Bestellnummer
Hängerahmen 53,6 x 35,2 cm	2046 HR
Ausziehrahmen 53,6 x 35,2 cm (Schubkasten)	2046 AR
Fachboden Breite 56, Tiefe 36 cm	6PC-FB
Kippsicherung für Ordner	6PC-KS
Rollen hart (Standardausführung)	6R-75-M10
Rollen weich	6RW-75-M10
Organisationsschienen für Schubkasten (Paar) 53,6 cm	Z-O-600
Stellbrett 32,6 cm	Z-TW-400
Trennbrett 11 cm	Z-FT-A7
Trennbrett 15 cm	Z-FT-A6
Trennbrett 21 cm	Z-FT-A5
Trennbrett 31 cm	Z-FT-A4
Karteibahn	Z-KB-400
Pendelstütze A4 für Karteibahn	Z-PS-A4
Pendelstütze A5 für Karteibahn	Z-PS-A5
Pendelstütze A6 für Karteibahn	Z-PS-A6
Materialschale mit Gefach zum Auflegen	Z-MS-400
CD-Halter (nur für Hängerahmen)	CD-H
Beschriftung der Container auf Anfrage	



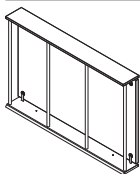
Personalcontainerstation

einseitig

für 2 Personalcontainer

mit Gewichtsplatten

zur Standsicherheit	Höhe	Tiefe	Breite	Bestellnummer
Textilblende (Akustikelement)	120	24	120	6PCS-E2-TX
Holzblende	120	24	120	6PCS-E2-HZ



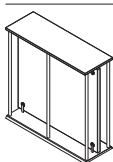
Personalcontainerstation

einseitig

für 3 Personalcontainer

mit Gewichtsplatten

zur Standsicherheit	Höhe	Tiefe	Breite	Bestellnummer
Textilblende (Akustikelement)	120	24	180	6PCS-E3-TX
Holzblende	120	24	180	6PCS-E3-HZ



Personalcontainerstation

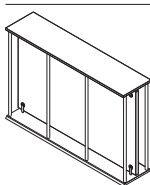
doppelseitig

für 4 Personalcontainer

Textilblende (Akustikelement)

Holzblende

Höhe	Tiefe	Breite	Bestellnummer
120	42	120	6PCS-D2-TX
120	42	120	6PCS-D2-HZ



Personalcontainerstation

doppelseitig

für 6 Personalcontainer

Textilblende (Akustikelement)

Holzblende

Höhe	Tiefe	Breite	Bestellnummer
120	42	180	6PCS-D3-TX
120	42	180	6PCS-D3-HZ

Stehpult mit Bodenplatte

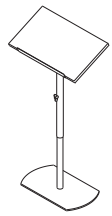
Höhenverstellung 100-135 cm

Tischplatte 70 x 40 cm

Neigung 0-25°

Bestellnummer

6SP

**Stehpult mit Auslegern**

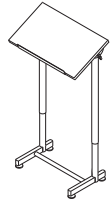
Höhenverstellung 100-135 cm

Tischplatte 70 x 40 cm

Neigung 0-25°

Bestellnummer

6SPA

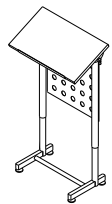
**Blende für Stehpult mit Auslegern**

Lochblech

H 65, B 55 cm

Bestellnummer

6SPAB-LB

**Pinnwand**

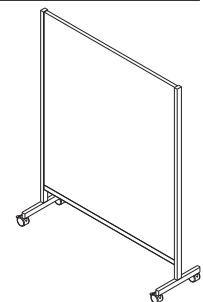
beidseitig mit Textil bespannt

schallabsorbierend

mit Rollen

Höhe Tiefe Breite Bestellnummer

190 45 146 6PWA-146

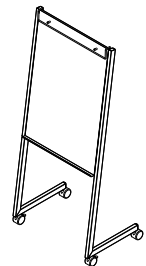
**Flipchart**

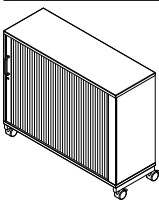
Blockhalter und Stiftablage

mit Rollen

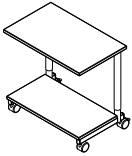
Höhe Tiefe Breite Bestellnummer

190 55 80 6FCH

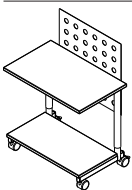


**Querrolladenschrank**

	Höhe	Breite	Tiefe	Bestellnummer
2 Ordnergefache	100	80	42	6QRR-80
mit Rollen	100	100	42	6QRR-100
	100	120	42	6QRR-120

**Techniccaddy**

	Breite	Tiefe	Bestellnummer
Höheneinstellbar von 72 bis 84 cm	80	50	6TC-80

**Blende für Techniccaddy**

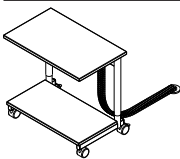
Lochblech

B 65, H 65 cm

in verschiedenen Höhen
entsprechend Lochraster
zu montieren

Bestellnummer

6TCB-80-LB

**Elektrifizierungskit für Techniccaddy**bestehend aus Dreifachsteckdose,
Anschlußkabel 4 m und
Kabelkette 3 m mit Zugentlastung
und Bodenplatte

Bestellnummer

6EK3-TC-KKB

bestehend aus Dreifachsteckdose
und Anschlußkabel 4 m

6EK3-TC

RöschOffice

Büromöbelwerk EB GmbH
Hartmannstraße 1
04838 Eilenburg

Tel 03423 666200
Fax 03423 666333
www.roesch-office.de
info@roesch-office.de

Stand 2020